



# Стратегия развития муниципального образования Щербиновский район до 2020 года

**Щербиновский район**  
*Shcherbinovsky area*

Щербиновский район

площадь - 1577 кв. км  
население - 19 027 человек  
Административный центр - станица Старощербиновская  
Языки государственного управления - русский

Основное хозяйство: земледелие, растениеводство, скотоводство, свиноводство, оленеводство, птицеводство, рыболовство, охотничье хозяйство и туризм  
Основные отрасли промышленности: производство мяса и мясной продукции, сахарной свеклы, пшеницы

район расположен в благоприятной природно-климатической зоне и богат минеральными источниками

населенческое население  
крупнейшее предприятие - завод по производству сахара

Станица Старощербиновская - доблестное станицей, крепкая и дружная

In Shcherbinovsky is one of the biggest agricultural districts of the southern area of the Krasnodar Republic. Area of the district is 1577 sq. km. Area of agriculture and 80% of the district. Main kinds of agriculture is grain crops production.

Northwest of the district territory is marked by Wink Forest. The road way of the line of Asan. Main investment industries are:  
- agriculture products processing;  
- food system of animal farm products.

**Добро пожаловать!**  
**Welcome!**

## Содержание:

1. Общая характеристика муниципального образования Щербиновский район .....	4
2. Анализ внешних условий, влияющих на социально-экономическое развитие муниципального образования Щербиновский район.....	7
3. Оценка социально-экономического положения и потенциала муниципального образования Щербиновский район	
3.1. Природные ресурсы .....	10
3.2. Историческая справка .....	13
3.3. Трудовые ресурсы .....	14
3.4. Информационные ресурсы .....	18
3.5. Архитектура и градостроительство .....	19
3.6. Экономический потенциал	
Структура земель.....	22
Транспортная инфраструктура и связь.....	22
Инженерная инфраструктура, жилищно-коммунальное хозяйство.....	23
Экологическая обстановка.....	24
Эпизоотическая обстановка.....	26
Финансовая инфраструктура.....	27
Социальная инфраструктура	
Здравоохранение.....	29
Образование.....	32
Культура.....	34
Молодежная политика и спорт.....	36
Состояние системы управления социально-экономическим развитием.....	38
Административная реформа.....	44
Реформирование системы жилищно-коммунального хозяйства.....	49
Состояние институтов гражданского общества.....	49
Экономическая активность.....	51
Сельское хозяйство.....	59
Промышленность.....	61
Строительство.....	62
Транспорт и связь.....	62
Потребительский рынок.....	62
Организации отдыха.....	63
Уровень доходов населения.....	63
Финансовая обеспеченность.....	65
Инвестиционная активность.....	68
4. Стратегический анализ социально-экономического положения и потенциала муниципального образования Щербиновский район .....	72

5. Выбор сценария развития и формирование видения дальнейшего развития муниципального образования Щербиновский район .....	78
6. Стратегическая цель и приоритеты развития муниципального образования Щербиновский район .....	86
7. Направления деятельности по достижению стратегической цели, ресурсы и механизм реализации .....	88
7.1. Обеспечение устойчивого экономического роста муниципального образования на основе развития агропромышленного комплекса.....	89
Комбикормовый завод.....	89
Сахарный завод и завод по производству биоэтанола.....	90
Агропромышленный комплекс с консервным заводом.....	91
Молочно-товарная ферма в с. Ейское Укрепление.....	91
Молочно-товарная ферма в ст. Новощербиновская.....	91
7.2. Создание потенциала опережающего развития муниципального образования на основе размещения объектов курортно-туристского и рекреационного комплекса.....	92
Концепция создания игровой зоны.....	93
Концепция создания «Глафировского эколого-оздоровительного городка «Зеленая долина».....	97
Размещение объектов отдыха на Глафировской косе.....	99
Размещение объектов отдыха на Сазальникской косе.....	100
7.3. Кардинальное улучшение качества жизни населения, стабилизация демографической ситуации в муниципальном образовании на основе развития социальной инфраструктуры.....	101
8. Развитие отрасли «Архитектура и градостроительство».....	102
9. Ожидаемые результаты реализации Стратегии .....	110
10. Мониторинг реализации Стратегии .....	113



# **1. Общая характеристика муниципального образования Щербиновский район**

Муниципальное образование Щербиновский район расположено в северной части Краснодарского края и входит в число степных районов края. На севере граничит с Азовским районом Ростовской области, на востоке - со Староминовским, на юге - с Каневским и на юго-западе - с Ейскими районами Краснодарского края. Северо-западная часть территории омывается Ейским лиманом и Таганрогским заливом Азовского моря.

Общая площадь земель в территориальных границах муниципального образования Щербиновский район составляет 1377 квадратных километров. Протяженность с севера на юг – 50, с запада на восток – 35,5 километров.

В состав Щербиновского муниципального района входят 15 населенных пунктов, объединенных в 8 сельских поселений: Старощербиновское, Новощербиновское, Щербиновское, Шабельское, Глафиоровское, Николаевское, Ейскоукрепленское, Екатериновское. Административный центр муниципального района - станица Старощербиновская.

Два населенных пункта - село Глафировка и село Шабельское отнесены к курортам местного значения.

Численность населения муниципального образования Щербиновский район за 2006 год составила 38,6 тысяч человек, в том числе занято в различных отраслях экономики - 16,0 тысяч человек.

Основу экономического потенциала муниципального образования составляет агропромышленный комплекс, включающий сельскохозяйственное производство зерновых культур, подсолнечника, сахарной свеклы, овощей, бахчевых и плодовых культур с хорошо развитым животноводческим комплексом, а также перерабатывающую промышленность.

Среднегодовое производство основных видов сельскохозяйственной продукции составляют: зерновые - 250 тысяч тонн, сахарная свекла - 90 тысяч тонн, подсолнечник - 25 тысяч тонн, скот и птица (в живом весе) - 9,5 тысяч тонн, молоко - 35 тысяч тонн.

Уровень переработки сельскохозяйственной продукции на территории района составляет: зерновые - 2,5 процента, подсолнечник - 3,5 процента, скот и птица - 26,6 процента, молоко – 5 процентов.

По результатам комплексной оценки социально-экономического развития городов и муниципальных районов края, проведенной департаментом экономического развития Краснодарского края по итогам 2006 года, муниципальное образование Щербиновский район отнесено к третьей группе районов - с уровнем развития ниже среднего. Из 48 городов и районов края Щербиновский район в настоящее время занимает 35 место, в том числе по уровню развития сельскохозяйственного производства 13 место в крае, по темпам роста средней заработной платы - 147,1 процента за год, мы вышли на первое место в крае.

Отрицательными моментами экономической деятельности являются низкие показатели района по уровню развития промышленного производства - 48 место, а также транспорта и связи - 43 место.

Герб муниципального образования Щербиновский район языком символом и аллегорий отражает исторические, географические и культурные особенности территории.

Геральдическое описание герба Щербиновского района гласит: «В поле, пересечённом зеленью и пурпуром, серебряный пояс, дугообразно расширяющийся к концам, обременённый чёрным столбом, накрытый поверх столба золотой головкой колоса и сопровождаемый сверху двумя серебряными башнями без зубцов, соединёнными такой же аркой, а внизу двумя таковыми же шашками (левая – в ножнах), сложенными накрест (рукоятками вверх, лезвиями вниз)».

Серебряный пояс, поверх которого изображён чёрный сдвоенный узкий столб - геральдическая фигура, аллегорически отражающая историю организованного освоения территории в 1792 году, когда при распределении участков под куренные селения, Щербиновскому атаману досталось место при реке Ее у Чёрного брода.

Зелёное поле герба – северная часть района заселялась русскими солдатами под предводительством А.В. Суворова, которые построили Ейское укрепление.

Пурпурное (малиновое) поле – южная часть района осваивалась черноморскими казаками; пурпур традиционно использовался в одежде казаков.

Символика казачества дополнена изображением двух серебряных шашек. Шашка в ножнах показывает мирный настрой местных жителей, а обнажённая – готовность в любую минуту постоять за себя.

Золотая головка колоса указывает на основу экономики района – зерновое земледелие. Золото – символ урожая, богатства, стабильности, уважения и интеллекта.

Зелёный цвет – символ природы, здоровья, жизненного роста. Пурпур – символ благородства, величия, власти. Серебро – символ чистоты, совершенства, мира и взаимопонимания. Чёрный цвет – символ мудрости, вечности, скромности.



**Схема  
географического расположения и размещения населенных  
пунктов муниципального образования Щербиновский район**



## **2. Анализ внешних условий, влияющих на социально-экономическое развитие муниципального образования Щербиновский район**

В начале XXI века в результате накопления знаний, разработки новых технологий и их широкого распространения повсеместно началось быстрое формирование информационно-индустриального общества, идущего на смену индустриальному.

В укладе жизни человечества происходят кардинальные перемены.

Новое общество будет существенно отличаться от своих исторических предшественников. Его основой будет развитие новых научных направлений и эффективных технологий, новое качество человеческого капитала, изменение социальной структуры общества, более высокий уровень управления, более рациональное использование ресурсов и связанные с этими факторами новые возможности в производстве, потреблении и снижение удельных затрат ресурсов на выпуск продукции и услуг.

В совокупности эти обстоятельства образуют новый синергетический эффект, обуславливающий формирование нового общества.

В международной концепции устойчивого развития экономически развитых стран упор делается на развитие науки и технологии, информационных услуг. Они рассматриваются в качестве основных источников экономического роста и обеспечения высокого качества жизни.

Способность общества к развитию человеческого капитала, эффективным технологическим, экономическим, социальным, социокультурным и другим преобразованиям становится важнейшим критерием его развития.

В этой связи, основными проблемами России являются отставание в качестве человеческого капитала, технологическое и общее экономическое отставание и обусловленный этим низкий жизненный уровень. С каждым следующим этапом научно-технического прогресса эти проблемы становятся все более острыми.

От возможностей и умения преодолеть отставание зависит будущее место России в мировом сообществе – сумеет ли она войти в него в качестве равноправного партнера или скатится в число второразрядных государств.

Основной проблемой производственного сектора экономики России является недостаток инвестиционных средств на закупку нового технологического оборудования при большой степени физической и моральной изношенности имеющихся производственных мощностей.

Эффективное использование ресурсов требует и грамотного анализа производственных процессов, и изменения системы управления на предприятии, и разумной кадровой политики. Только люди – инженеры, менеджеры, рабочие, и только все вместе, могут сделать так, чтобы новейшее оборудование работало с максимальной отдачей. Потому что конкурентоспособную продукцию выпускают только на правильно организованном производстве. К сожалению, в

настоящее время для многих наших предприятий, занятых модернизацией производства и поиском инвесторов, реальный рост производительности труда является лишь отдаленной перспективой.

В настоящее время для развитых стран характерна высокая технологическая культура, основанная на международных стандартах качества производства (ISO). Российские предприятия начали переход к стандартам ISO в 2000 году.

Если производство организовано правильно, то качество продукции будет обеспечено самими технологическими условиями. Нужно осуществлять контроль процесса производства, а не его конечного продукта. И именно стандарты ISO дают толчок к росту производительности труда.

Глобализация экономики, нашедшая отражение в России в виде постоянно усиливающейся конкуренции с иностранными компаниями, а также в стремлении России вступить в ВТО, является наиболее значимым фактором сегодняшней экономической ситуации.

От вступления в ВТО Россия и выиграет и проиграет. С одной стороны, станут доступными более дешевые и качественные импортные товары; с другой стороны, конкуренция на нашем рынке ужесточится. У любой продукции, вырабатываемой нашими предприятиями, появится много иностранных более дешевых аналогов, и нужно готовиться к этому – повышать производительность труда, улучшать качество производимой продукции.

Одно из требований, с которыми Россия должна считаться, вступая в ВТО, это выравнивание внутренних тарифов на энергоносители с западными. Как следствие, большая часть продукции, производимой в России, сразу становится неконкурентоспособной.

Если до вступления России в ВТО не будут приняты меры по повышению инвестиционной привлекательности предприятий ведущих отраслей производственного сектора, то российские товаропроизводители окажутся в неравных условиях по сравнению с производителями других стран.

После вступления в ВТО обострится проблема вывоза сырья. Сегодня уровень цен на зерно на мировом рынке несколько выше, чем у нас в стране. Если начнется свободный оборот зерна, наши цены сравняются с мировыми.

Самый заметный плюс для нашей страны в этом контексте – низкая стоимость рабочей силы. Рост реальных доходов населения в России еще очень далек от уровня доходов в европейских странах, зачастую он ниже уровня инфляции.

К позитивным факторам можно отнести и то, что как только западная банковская система начнет работать на российский бизнес, у него появится доступ к более дешевым финансовым ресурсам.

Неизбежным станет ряд изменений в законодательстве, способствующих развитию экономики, предпринимателям будет выгодно строить свой бизнес цивилизованно, на принципах корпоративного управления, соответствующих международным стандартам, совершенствуя технологию производства и продвижения товаров.

Основу производительных сил Краснодарского края составляют агропро-



мышленный комплекс (включающий сельское хозяйство, пищевую и мукомольно-крупяную промышленность), курортно-рекреационный и транспортный (в том числе портовый) комплексы.

Эти направления деятельности соответствуют приоритетам социально-экономического развития России и определяют особый статус края в экономике страны.

Динамичное развитие агропромышленного комплекса Краснодарского края обеспечивает продовольственную безопасность страны.

Краснодарский край обладает богатейшими ресурсами сельскохозяйственных земель, в том числе черноземами, площадь которых составляет более 4 процентов российских и около 2 процентов мировых запасов; занимает первое место среди субъектов Российской Федерации по объему производства зерна, сахарной свеклы, плодам и ягодам, второе - по производству семян подсолнечника и меда, а также первое место по производству мяса скота и птицы (в живом весе), второе – по производству яиц, третье место - по производству молока.

Муниципальное образование Щербиновский район является одним из развитых регионов края по уровню сельскохозяйственного производства (13 место в крае) и в полной мере разделяет все краевые приоритеты в области АПК.

Одним из сегментов международного рынка продовольствия, где может успешно конкурировать Кубанская продукция, является торговля экологически чистыми продуктами сельского хозяйства.

В самом ближайшем будущем сельское хозяйство Краснодарского края должно повернуться в сторону экологически чистых продуктов. Когда наша экологически чистая продукция получит необходимые сертификаты, остальным мировым производителям придется с этим считаться.

Как известно, в Европе экологически чистые продукты стоят много дороже обычных. Дешевизна их в России объясняется невысокими затратами на производство и отсутствие больших объемов химических реагентов. В перспективе экологические продукты из Краснодарского края – дорогой и качественный бренд для западных стран.

Краснодарский край - это самый теплый регион России; средняя продолжительность времени, когда в светлое время суток на территории края наблюдается солнечная погода, составляет 2300 часов в год.

Благодаря сочетанию благоприятных климатических условий и наличия месторождений минеральных вод и лечебных грязей Краснодарский край является самым популярным курортно-туристическим регионом России и фактически единственным в России приморским бальнеологическим и курортно-рекреационным центром.

Уникальные природно-климатические условия края создают потенциал для развития высокоэффективного, конкурентоспособного туристско-рекреационного комплекса международного уровня, формирующего благоприятный имидж страны на международной арене и обеспечивающего растущие потребности населения в услугах, связанных с отдыхом, лечением и туризмом.

В связи с распадом Советского Союза Российская Федерация лишилась многих курортов Черноморского побережья, поэтому стала актуальной задача максимального использования для рекреационных целей побережья Азовского моря, в том числе и курортов муниципального образования Щербиновский район, хотя в настоящее время они, в основном, используются неорганизованными отдыхающими.

### **3. Оценка социально-экономического положения и потенциала муниципального образования Щербиновский район**

#### **3.1. Природные ресурсы**

Район расположен на северо-западе Краснодарского края. Хутор Молчановка является крайней северной точкой Краснодарского края.

Территория района является частью Азово-Кубанской низменности со спокойным рельефом, однообразие которого нарушается долинами рек, балками и курганами.

Часть территории омывается Ейским лиманом и Таганрогским заливом Азовского моря, которые разделены Глафиrowsкой косой протяженностью 7 километров с шириной у основания в 1 километр, а в конце 40-50 метров, относящейся, как и Сазальникская коса, к природным достопримечательностям. Отметка береговой полосы находится на 0,4 метра ниже уровня моря.

Общая протяженность береговой линии, находящейся в административных границах муниципального образования Щербиновский район от хутора Молчановка до поселка Северный составляет 90 километров, в том числе абразивно-обвальных берегов – 42 километра, абразионно-оползневых - 9 километров, аккумулятивных лиманных – 12 километров, аккумулятивных морских – 27 километров. Молчановский участок – единственный участок Восточного Приазовья в пределах края, преобладающее развитие на котором имеют абразивно-оползневые уступы с высотой 20-30 метров.

Два населенных пункта, расположенных на побережье – село Глафировка и село Шабельское, постановлением главы администрации Краснодарского края от 07 августа 1997 года № 332 признаны курортами местного значения и относятся к особо охраняемой природной территории.

Первоначально, еще постановлением Совета министров СССР от 05 сентября 1973 года № 654, согласно которому в пределах побережья Краснодарского края предполагалось создание трех рекреационных районов, было принято решение об использовании трехкилометровой прибрежной зоны Щербиновского района для организации отдыха на 43 тысячи мест.

В географическом отношении курортная зона муниципального образования Щербиновский район расположена вдоль восточного побережья Азовского моря Азово-Кубанской низменности. Общая площадь территории курортов сел Глафировка и Шабельское в границах населенных пунктов округа санитарной

охраны составляет 1,8 тысячи гектаров и включает в себя зоны различного функционального назначения.

Основными природными общеоздоровительными ресурсами курортов сел Глафировка и Шабельское являются: наличие теплого мелководного моря, песчано-ракушечные морские пляжи Ейского лимана и Таганрогского залива Азовского моря, расположенные в пределах административных границ населенных пунктов, умеренно-континентальный климат и ландшафт.

Климат курортной местности характеризуется обилием солнечных дней, умеренной влажностью, отсутствием сильной жары и наличием степных ветров малой скорости, чистотой воздуха в сочетании с богатой растительностью и обеспечивает благоприятные условия для организации на курорте климатолечения.

Курорты село Глафировка и село Шабельское являются морскими климатическими курортами, предназначенными для профилактических и оздоровительных целей, отдыха и туризма преимущественно детей и родителей с детьми, с использованием природных ресурсов региона. В настоящее время они находятся в стадии освоения и обладают минимумом необходимых устройств и сооружений для их использования.

По территории муниципального образования протекают река Ея (здесь она впадает в Ейский лиман) и река Ясени.

Протяженность реки Ея по территории муниципального образования Щербиновский район составляет 9,7 километров. В устье реки расположено 10800 гектаров плавень, большая часть которых поросла камышом и осокой.

Часть акватории реки Ея на площади водной поверхности в 2670,1 гектара и реки Ясени на площади в 515,7 гектаров используются четырьмя сельскохозяйственными предприятиями и семью предпринимателями с целью товарного рыбозаведения. Водоемы зарыблены мальками карпа, сазана, толстолобика, белого амура, карася, окуня, щуки.

Ведущее предприятие рыбозаведения – государственное предприятие «Ейское экспериментальное хозяйство по разведению и воспроизводству рыбы» было создано в 1978 году с целью сохранения ценных видов рыбы – тарани и судака. Хозяйство представляет собой естественный водоем в 2600 гектаров, который эксплуатируется с минимально возможным уровнем воды для нереста вышеуказанных пород рыб. Для пропуска паводка редкой повторяемости созданы прораны, которые используются для захода рыбы на нерест и в водоем хозяйства и в верхнюю часть поймы реки Ея.

Охотничьи и рыбные угодья территории привлекают к себе любителей охоты и рыбалки со всех уголков Краснодарского края.

Морские и речные запасы рыбы представлены следующими видами: судак, тарань, лещ, пеленгас, сазан, чехонь, карась, рыбец, шемая, осетр, севрюга, белуга.

Степи, лесные полосы, плавни заселены такими представителями фауны, как заяц, енотовидная собака, кабан, лиса, шакал. Много водоплавающих птиц – пеликаны, чайки, чибисы, цапли, утки, лебеди.

Почвенный покров представлен карбонатными черноземами и лугово-черноземными почвами с большим содержанием гумуса, достигающего 0,8-1,2 метра, встречаются, солоди. Почвообразующими породами служат четвертичные делювиально-эоловые лессовидные суглинки.

Разнотравная степь Кубани практически отсутствует, она распахана для выращивания сельскохозяйственных культур. Степная растительность сохранилась по склонам балок и фрагментарно представлена камышом, осокой, донником, татарником, терновником, ежевикой, тысячелистником, зверобоем, шалфеем, молочаем и другими травами.

Древесная растительность присутствует в лесополосах и представлена, в основном, топодем, акацией, ясенем, яблоней, грушей, боярышником, алычой, туей, сосной, лохом серебристым, дубом.

На территории муниципального образования имеются запасы общераспространенных полезных ископаемых - кирпичные глины и суглинки, а также пресные подземные воды. Разведанные запасы природных лечебных ресурсов (минеральные воды, лечебные грязи) на территории отсутствуют. На территории Сазальникской косы имеется неизученное месторождение грязи, используемой местными жителями для лечения опорно-двигательной системы и кожных заболеваний, однако данные о возможных запасах и химическом составе этой грязи в настоящее время отсутствуют.

На территории зарегистрировано 9 недропользователей, имеющих лицензии на добычу глин и суглинков для производства кирпича и 15 недропользователей, имеющих лицензии на добычу пресных подземных вод для хозяйственного и производственного водоснабжения.

Территория муниципального образования Щербиновский район относится к Приазовской климатической провинции недостаточного увлажнения, входящей в состав климатической области Северного склона Большого Кавказа и равнин Предкавказья. Климат умеренно-континентальный, с преобладанием в течение года северо-восточных ветров, характеризуется редкими и короткими дождями и незначительным снежным покровом зимой. В среднем за год выпадает 481 миллиметров атмосферных осадков. Относительная влажность воздуха в декабре-январе – 87 процентов, в июне-июле – 66 процентов.

Зима умеренная, не отмечается большими холодами, наступает в конце ноября – начале декабря. Первые заморозки отмечаются в начале ноября, но в отдельные годы могут наблюдаться и в начале октября. Снежный покров появляется в первой декаде декабря, причем более чем в половине зим он неустойчив и не превышает 15 сантиметров. Высоту снежного покрова также снижают частые оттепели, а к середине марта происходит его сход.

Устойчивый переход к плюсовым значениям среднесуточной температуры воздуха происходит в середине марта. Однако, при вторжении арктических масс воздуха с севера в отдельные годы возможны и более поздние заморозки, которые могут наблюдаться и в начале мая.

Продолжительность отопительного периода составляет 166 суток в год.

В середине апреля устанавливается жаркая погода, в отдельные дни температура воздуха может повышаться до 30<sup>0</sup> С.

Лето наступает в первой декаде мая. Оно жаркое и сухое, часто бывают засухи.

Осень теплая, продолжительная, с большим количеством солнечных дней. Продолжительность безморозного периода 184-200 дней.

Самый теплый месяц – июль (+24,2<sup>0</sup>С), самый холодный – январь (-5,5<sup>0</sup>С). Среднегодовая температура воздуха +9,7<sup>0</sup>С. Абсолютный максимум температуры отмечен в июле-августе (+39-40<sup>0</sup>С), абсолютный минимум (-32-34<sup>0</sup> С) отмечен в декабре-январе.

Характерными для территории являются довольно сильные, иногда переходящие в бури северо-восточные, восточные, западные и юго-западные ветры. Юго-западные ветры порой имеют характер жестких шквалов.

Среднегодовая скорость ветра – 5,9 м/сек. В среднем число дней в году с сильным ветром - 30 дней, иногда их число достигает 52 дней. Иногда, в среднем 5 дней в году, на территории наблюдаются пыльные бури.

## **3.2. Историческая справка**

История Щербиновского района как российской территории началась в 1774 году, после войны с Турцией, когда река Кубань была признана южной границей России, а территория Приазовья от берегов Еи окончательно вошла в состав России. Жалованной грамотой Екатерины II от 30 июня 1792 года земли южнее реки Ея и до реки Кубань были переданы в вечное владение Черноморскому казачьему войску, сформированному в 1787 году из бывших запорожцев. При распределении участков под куренные селения щербиновскому атаману досталось место при реке Ее у Чёрного брода. Отсюда, с Чёрного брода у самого устья Еи начиналось освоение казачеством Кубанской земли; станица Старощербиновская является одним из первых казачьих поселений, основанных на Кубани.

На территории района у села Ейское Укрепление на месте крепости, построенной по инициативе полководца А.В. Суворова, сохранился памятный знак. Здесь в 1780 году произошло примирение с татаро-ногайскими племенами и принятие ими Российского подданства.

История советского периода связана в районе с именем председателя ВЦИК М. Калинина, по инициативе которого в 1928 году в станице Новощербиновской была построена первая на Кубани дизельная электростанция.

Черной страницей в истории района стал голодомор 1933 года, унесший жизни 2/3 населения станицы Старощербиновской.

В годы Великой Отечественной войны район пережил период немецкой оккупации в течение 6 месяцев. За это время было разграблено и разрушено 37 колхозов, 4 МТС, элеватор, школы, больницы. Более 5,5 тысяч щербиновцев погибли и пропали без вести на фронтах войны.

После Великой Отечественной войны наступил период восстановления хозяйства и укрупнения колхозов. Важным событием послевоенного развития района стала организация в сентябре 1950 года на базе объединения четырех коллективных хозяйств колхоза им. Ворошилова, ныне СПК «Знамя Ленина»,

входящего сегодня в число трехсот наиболее крупных и эффективных сельскохозяйственных предприятий России.

**Наиболее значимые памятные даты и знаменательные события,  
муниципального образования Щербиновский район**

Событие	Дата
День образования ст. Старощербиновской	23.10.1794 г.
День образования ст. Новощербиновской	01.10.1821 г.
День образования с. Екатериновка	17.11.1796 г.
День образования с. Ейское Укрепление	10.07.1774 г.
День образования с. Шабельское	15.10.1783 г.
День образования с. Глафировка	01.06.1784 г.
День образования с. Николаевка	20.10.1820 г.
День образования пос. Щербиновский	26.08.1958 г.
День образования Щербиновского района	31.12.1934 г.
День памяти жертв голодомора 1932-33 г.г.	26 декабря
День освобождения района от немецко-фашистских захватчиков	06.02.1943 г.

### **3.3. Трудовые ресурсы**

По состоянию на 01 января 2007 года численность населения в муниципальном образовании Щербиновский район составила 38569 человек.

В течение 2006 года родилось 386 и умерло 665 человек. Превышение уровня смертности над уровнем рождаемости составляет 1,7 раза. Распределение населения по сельским поселениям муниципального образования Щербиновский район отражено следующим образом:



Наименование сельских поселений и населенных пунктов	Число постоянных хозяйств	Численность постоянного населения
<b>Щербиновский район</b>	<b>14356</b>	<b>38569</b>
<b>1. Глафиоровское сельское поселение</b>	655	1655
• Село Глафировка	655	1655
<b>2. Ейскоукрепленное сельское поселение</b>	808	2250
• Село Ейское Укрепление	808	2250
<b>3. Екатериновское сельское поселение</b>	1287	3456
• Село Екатериновка	1042	2713
• Хутор Красный Дар	72	204
• Хутор Любимов	172	539
• Хутор Новый Путь	1	0
<b>4. Николаевское сельское поселение</b>	482	1319
• Село Николаевка	482	1319
<b>5. Новощербиновское сельское поселение</b>	2174	6136
• Станица Новощербиновская	2174	6136
<b>6. Старощербиновское сельское поселение</b>	6979	18786
• Станица Старощербиновская	6979	18786
<b>7. Шабельское сельское поселение</b>	978	2541
• Село Шабельское	952	2509
• Хутор Молчановка	26	32
<b>8. Щербиновское сельское поселение</b>	993	2426
• Поселок Щербиновский	740	1876
• Поселок Восточный	127	322
• Поселок Прилиманский	51	68
• Поселок Северный	75	160

По состоянию на 01 января 2007 года в муниципальном образовании Щербиновский район проживает 18,0 тысяч человек мужского пола и 20,5 тысяч человек женского пола. Соотношение мужского и женского населения на протяжении ряда лет стабильно поддерживается на уровне 47 процентов к 53 процентам.

	<b>2004 год</b>	<b>2005 год</b>	<b>2006 год</b>
<b><i>Всего населения на конец года</i></b>	38428	38232	38569
- Мужчин	17332	17816	18050
- Женщин	21096	20416	20519

Национальный состав населения муниципального образования Щербиновский район характеризуется следующими данными:

Наиболее многочисленные национальности	Общая численность (чел.)		
	По результатам переписи 2002 года	2005 год	2006 год
Азербайджанцы	<b>45</b>	106	51
Армяне	<b>282</b>	259	269
Адыгейцы	<b>4</b>	2	6
Башкиры	<b>7</b>	13	12
Белорусы	<b>28</b>	160	220
Греки	<b>34</b>	32	33
Грузины	<b>32</b>	51	37
Корейцы	<b>20</b>	19	24
Курды	<b>107</b>	31	81
Латыши	<b>5</b>	3	3
Литовцы	<b>6</b>	4	4
Мари	<b>2</b>	21	19
Молдаване	<b>29</b>	29	24
Народы Дагестана	<b>29</b>	21	24
Немцы	<b>59</b>	59	57
Осетины	<b>12</b>	19	20
Русские	<b>36825</b>	37046	37798
Таджики	<b>11</b>	24	25
Татары	<b>70</b>	74	85
Удмурты	<b>30</b>	22	24
Украинцы	<b>834</b>	1112	886
Черкесы	<b>1</b>	12	13
Чеченцы	<b>8</b>	14	9
Чуваши	<b>16</b>	15	17
Цыгане	<b>101</b>	32	71

Динамика структуры трудоспособности населения муниципального образования Щербиновский район характеризуется следующими данными:

	<b>2004 год</b>	<b>2005 год</b>	<b>2006 год</b>
Общая численность населения по состоянию на конец года	38428	38232	38569
Население трудоспособного возраста	2100	22010	22100
- из них занято в отраслях хозяйственного комплекса	16040	15570	15870
Нетрудоспособное население	18253	18018	17957

	2004 год	2005 год	2006 год
Из них:			
- дети	8029	7962	7849
- пенсионеры и инвалиды	10224	10056	10108

Удельный вес трудоспособного населения в общей численности населения составляет 57,3%, нетрудоспособное население – 42,7%,

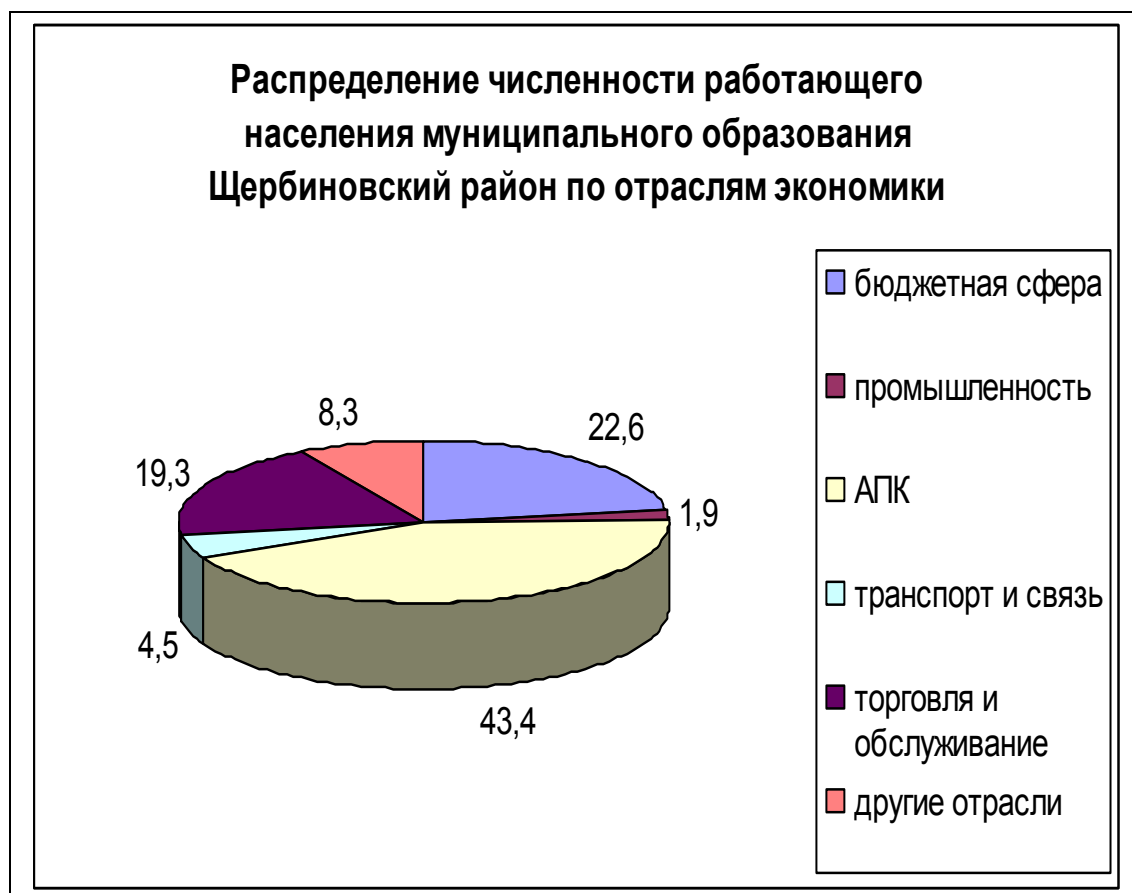
из них:

несовершеннолетние дети – 20,4%,

пенсионеры и инвалиды – 22,3%.

Численность работающего населения распределена по отраслям экономики следующим образом:

- бюджетная сфера – 3612 человек,
- промышленность – 299 человек,
- агропромышленный комплекс – 6940 человек,  
из них фермеров – 720 человек,
- транспорт и связь – 714 человек,
- торговля и сфера обслуживания – 3078 человек,
- другие отрасли – 1330 человек.



Численность индивидуальных предпринимателей без учета крестьянско-фермерских хозяйств составляет 1422 человека. Основное число предпринимателей осуществляет деятельность в сфере торговли.

Некоторое сокращение численности занятого населения в 2005-2006 годах произошло в связи с внедрением передовых технологий животноводства на предприятиях агропромышленного комплекса, а также по причине банкротства и ликвидации таких крупных предприятий, как сельскохозяйственный производственный кооператив «Северный», сельскохозяйственный производственный кооператив им. Фрунзе и закрытое акционерное общество «Щербиновск-стройснаб».

В течение 2004-2006 годов удельный вес официально признанных безработных от общего числа трудоспособного населения района (уровень безработицы) не превышал 1 процента при среднекраевом уровне в 0,7 - 0,9 процента. Количество безработных по району колеблется от 200 до 300 человек.

Количество граждан, обращающихся в центр занятости населения в целях поиска работы, составляет за год около 1,5 тысяч человек.

В целях содействия гражданам в поиске работы Щербиновским центром занятости населения постоянно формируется банк вакансий предприятий района.

В среднем за год в картотеку банка вносится до 1800 вакансий, с его помощью трудоустроивается около 1200 человек в год.

Большую часть вакансий составляют рабочие специальности сельскохозяйственного производства – животноводы, механизаторы, полеводы; кроме того, имеется потребность в сторожах, грузчиках, водителях, каменщиках, сварщиках, электриках, поварах, санитарках, технических служащих.

Кроме того, на стендах центра занятости постоянно размещается информация о вакансиях других регионов, как по рабочим специальностям, так и по специальностям с высшим образованием.

Более 80 процентов безработных граждан регулярно принимают участие в общественных работах, как оплачиваемых, так и безвозмездных.

### **3.4. Информационные ресурсы**

Местными СМИ являются газета «Щербиновский курьер», тиражом 4582 экземпляров, а также региональная телевизионная программа «ТВЦ-Приазовье» ООО «Телекомпания «Вести Приазовья», осуществляющая вещание на территории Ейского и Щербиновского районов.

На всей территории муниципального образования осуществляется устойчивое вещание краевых и федеральных телекомпаний ГРТК, НТК, ОРТ, РТР, СТС, НТВ.

Официальный сайт муниципального образования Щербиновский район ([staradm.bu.ru](http://staradm.bu.ru)) содержит основную информацию о районе, адреса электронной почты администрации муниципального образования Щербиновский район: [staradm2002@mail.ru](mailto:staradm2002@mail.ru), [star\\_econom@mail.ru](mailto:star_econom@mail.ru)

### 3.5 Архитектура и градостроительство

В муниципальном образовании Щербиновский район в области архитектуры и градостроительства созданы и функционируют следующие структуры:

- отдел по архитектуре и градостроительству администрации муниципального образования (в составе – 4 специалиста, в том числе: руководитель, инспектор по градостроительному контролю, два специалиста по ведению информационно-коммуникационной системы обеспечения градостроительной деятельности (далее ИСОГД));

- МУ «Щербиновский отдел архитектуры и градостроительства»; (в составе - 9 специалистов);

- управление по обеспечению градостроительной деятельности департамента по архитектуре и градостроительству в муниципальном образовании Щербиновский район (в составе - 5 специалистов).

Уполномоченным органом в области архитектуры и градостроительства является отдел архитектуры и градостроительства администрации муниципального образования Щербиновский район, который наделен всеми функциями.

На основании Федерального закона от 06 октября 2003 года № 131-ФЗ «Об общих принципах организации местного самоуправления в Российской Федерации», решений, принятых всеми сельскими поселениями муниципального образования о передаче администрации муниципального образования Щербиновский район полномочий по разработке градостроительной документации, решений двадцать третьей сессии Совета муниципального образования Щербиновский район от 28 ноября 2006 года № 9 и сороковой сессии Совета депутатов от 14 декабря 2007 года «О согласии на принятие администрации муниципального образования Щербиновский район полномочий по разработке генеральных планов поселений, правил землепользований и застройки, подготовке на основе генеральных планов поселений документации по планировке территорий, выдаче разрешений на строительство, разрешений на ввод объектов в эксплуатацию, разработке местных нормативов градостроительного проектирования от администрации сельских поселений Щербиновского района» уполномоченный орган в области архитектуры и градостроительства наделен полномочиями по разработке генеральных планов поселений, правил землепользований и застройки, подготовке на основе генеральных планов поселений документации по планировке территорий, выдаче разрешений на строительство, разрешений на ввод объектов в эксплуатацию, разработке местных нормативов градостроительного проектирования с 01 января 2007 года.

В соответствии с Федеральным законом от 17 ноября 1995 года № 169-ФЗ «Об архитектурной деятельности в Российской Федерации» в целях обеспечения безопасной, экологически чистой, социально и духовно полноценной, благоприятной среды жизнедеятельности человека и общества уполномочен-

ный орган в области архитектуры и градостроительства отвечает за сохранение архитектурного облика поселений и реализацию генеральных планов.

В муниципальном образовании Щербиновский район постоянно действуют комиссии: межведомственная чрезвычайная комиссия по пресечению самовольного строительства, по размещению производительных сил, по использованию жилищного фонда, по выбору земельных участков под строительство. На постоянной основе работает общественный градостроительный Совет при главе муниципального образования Щербиновский район.

Открытым акционерным обществом «Институт территориального развития Краснодарского края» разработана Схема территориального планирования муниципального образования Щербиновский район, которая определяет основные направления реализации государственной политики в области градостроительства с учетом особенностей социально-экономического развития и природно-климатических условий района, а также с учетом создания на территории района «особой зоны» - зоны игорного бизнеса.

Схема является стратегическим градостроительным документом, представляющим территориальное развитие муниципального образования Щербиновский район на расчетный срок до 2022 года и прогнозный период до 2042 года. Схема является комплексным градостроительным документом, охватывающим все подсистемы жизнедеятельности региона: природно-ресурсную, производственную, социальную, инженерно-транспортную, рекреационно-туристскую подсистему и охрану памятников истории и культуры, экологическую ситуацию, охрану окружающей природной среды, пространственно-планировочную структуру и функциональное зонирование территории. В Схеме определена главная социально-экономическая модель и главная градостроительная идея, поставлены стратегические задачи и намечены основные стратегические направления развития территории, а также предложены проектные решения для реализации стратегии развития района.

Главной экономической идеей является расширение активной хозяйственной деятельности и формирование новой точки роста в северной зоне муниципального образования главным образом за счет создания нового стратегического направления развития территории – игорной зоны и формирования туристско-рекреационного комплекса и сопряженных с ним отраслей.

Главной градостроительной идеей является улучшение градостроительной ситуации, оптимизация планировочной структуры и функционального зонирования, совершенствование системы расселения, а также территорий сельскохозяйственного назначения и рекреационных зон, улучшение экологической ситуации и совершенствование природно-экологического каркаса территории.

В территориальном плане развития муниципального образования Щербиновский район на прогнозный период до 2042 года выполнены и представлены:

- прогнозная модель социально-экономического и градостроительного развития территории, выстроенная, с одной стороны, на конкурентных ее преимуществах: значительном природно-ресурсном и социально-экономическом потенциале, возникающим в связи с развитием зоны игорного бизнеса, выгод-



ном местоположении, богатом историко-культурном и духовном наследии, а с другой стороны – при определенных ресурсных ограничениях (прежде всего трудовых);

- анализ и комплексная оценка территории муниципального образования с целью определения его территориальных ограничений и потенциальных возможностей, подготовки предложений по его функциональному макрозонированию с рекомендациями по установлению для каждой зоны режимов хозяйственного использования территории;

- предложения по перспективной пространственной структуре территории в условиях совершенствования модели развития муниципального образования, имеющей целью упорядочение развития его зон, центров и осей, способствующей гармоничному развитию территориальной структуры в целом;

- предложения по перспективному функциональному зонированию территории с целью комплексного и наиболее эффективного ее использования;

- основные направления развития и рационального взаимоувязанного размещения в пределах муниципального образования промышленного, сельскохозяйственного, гражданского, транспортного и рекреационного строительства на основе совершенствования модели развития муниципального образования Щербиновский район;

- предложения по формированию нового стратегического направления развития муниципального образования Щербиновский района основе экономического использования ценного историко-культурного наследия и значительных рекреационных ресурсов;

- предложения по охране памятников истории и культуры;

- предложение по созданию в северной части муниципального образования Щербиновский район «особой зоны» - зоны игорного бизнеса – объекта федерального уровня;

- предложения по перспективному развитию сети сельских поселений, систем расселения, жилого фонда и социальной инфраструктуры, массового отдыха населения;

- прогноз перспективной численности населения муниципального образования Щербиновский район в целом, городского и сельского населения, а также в разрезе отдельных сельских поселений; прогнозная оценка потребности в миграционном приросте населения для реализации новой модели социально-экономического и градостроительного развития района;

- предложения по водообеспечению, водоотведению, энергоснабжению, развитию транспортных связей, имеющих межрайонное и межрегиональное значение;

- предложения по охране окружающей природной среды и улучшению санитарно-гигиенических условий, по охране воздушного и водного бассейнов, почвенного покрова, организации системы охраняемых природных территорий, предложения по совершенствованию природно-экологического каркаса территории.

Также в территориальном плане развития муниципального образования Щербиновский район содержатся предложения об изменении установленных границ сельских поселений.

Схема территориального планирования муниципального образования Щербиновский район является правовым актом муниципального уровня, на основании которого юридически обоснованно осуществляются последующие этапы градостроительной деятельности на территории проектирования:

- разработка и утверждение плана реализации схемы территориального планирования;

- разработка и утверждение планов и программ комплексного развития систем коммунальной инфраструктуры;

- подготовка проекта и принятие нормативного правового акта градостроительного зонирования – правил землепользования и застройки с установлением градостроительных регламентов;

- подготовка и утверждение документации по планировке территории для размещения объектов капитального строительства местного значения. Состав и содержание Схемы территориального планирования детализированы Техническим заданием, утвержденным заказчиками проекта – администрацией муниципального образования Щербиновский район и департаментом по архитектуре и градостроительству Краснодарского края.

В настоящее время Схема территориального планирования муниципального образования Щербиновский район находится в процессе согласования с рядом федеральных государственных структур в соответствии с порядком, установленным статьей 20 Градостроительного кодекса Российской Федерации.

### **3.6. Экономический потенциал**

#### **Структура земель:**

Общая площадь земель в территориальных границах муниципального образования Щербиновский район составляет 1377 квадратных километров. Площадь земель сельскохозяйственного назначения - 120590 гектаров.

Средняя кадастровая стоимость 1 гектара земли сельскохозяйственного назначения в пределах муниципального образования Щербиновский район составляет 76,7 тысяч рублей.

#### **Транспортная инфраструктура и связь:**

По территории муниципального образования Щербиновский район пролегает 32,7 километра автотрассы республиканского значения Краснодар-Ейск с асфальтобетонным покрытием. Протяженность дорог общего пользования районного значения составляет 125,5 километра.

Все населенные пункты связаны с райцентром автомобильными дорогами с асфальтобетонным и черногравийным покрытием. Состояние дорог удовлетворительное, однако отдельные участки улично-дорожной сети в населенных пунктах муниципального образования требуют срочного ремонта.

С краевым центром район связан железнодорожной магистралью Староминской дистанции пути, имеется железнодорожная станция «Старощербиновская».

Водный, авиационный и прочие виды транспорта, используемые для внешнего сообщения на территории отсутствуют; ближайший морской порт и аэродром находятся в городе Ейск на расстоянии 30 километров от станицы Старощербиновской.

Все населенные пункты муниципального образования Щербиновский район телефонизированы. Предприятием, обеспечивающим телефонную связь на территории, является Ейский филиал Южной телекоммуникационной компании. Кроме того, на территории муниципального образования используются сети мобильной связи «МТС», «Билайн» и «Мегафон».

### **Инженерная инфраструктура, жилищно-коммунальное хозяйство:**

На территории муниципального образования расположено 4 водозабора, мощностью 17400 кубических метров в сутки; 265,3 километра водопроводных сетей; 25,7 километра канализационных сетей; очистные сооружения мощностью 3,5 тысяч кубических метров в сутки.

Водопроводно-канализационное хозяйство муниципального образования обслуживается Щербиновским ремонтно-эксплуатационным участком государственного унитарного предприятия Краснодарского края «Северная водная управляющая компания «Ейский групповой водопровод».

Четыре населенных пункта района: поселок Прилиманский, поселок Северный, хутор Любимов и хутор Молчановка не обеспечены централизованным водоснабжением. Строительство водопроводов в них намечено на 2009 год.

Все населенные пункты муниципального образования Щербиновский район электрифицированы. Электроснабжение муниципального образования обеспечивается 9 подстанциями класса напряжения 110,35 кВ, 391 трансформаторной подстанцией 10/04 кВ и воздушными линиями протяженностью 1284 километра классом напряжения 6-10 и 0,4 кВ. Объекты электроснабжения соответствуют третьей категорииности.

Обслуживание энергетического хозяйства муниципального образования осуществляется Щербиновским РЭС Ленинградских электросетей открытого акционерного общества «Кубаньэнерго»

На протяжении ряда лет на территории муниципального образования идет активная газификация сельских населенных пунктов. По состоянию на 01 января 2007 года газифицированы 10 из 14 населенных пунктов, подлежащих газификации, протяженность газовых сетей составляет 321 километр, уровень газификации домовладений – 65,6 процентов.

Газовое хозяйство муниципального образования обслуживается силами открытого акционерного общества «Щербиновскаярайгаз». Газификацию поселка Прилиманский, поселка Северный, хутора Любимов и хутора Молчановка намечено завершить до 2010 года.

### **Экологическая обстановка:**

Целостность природных комплексов, взаимосвязь и взаимообусловленность всех его компонентов, требуют осторожного вмешательства человека в природную среду в процессе хозяйственной деятельности.

Характерной особенностью динамики береговой линии Азовского моря является интенсивная абразия и разрушения, вызываемые недостаточной прочностью глинистых пород в процессе выветривания и размокания при нагонах морской воды. Самая высокая скорость абразии отмечена между селами Глафировка и Шабельское, где почти вертикальные береговые уступы перемещаются со скоростью 2-8 метров в год. Для успешного развития прибрежной зоны и привлечения инвесторов для освоения курортной зоны муниципального образования в настоящее время начато активное сотрудничество с ГУ СНПП «Краснодарберегозащита» по разработке проектной документации берегоукрепления вышеуказанной территории.

Влияние на природную геологическую среду также оказывают такие техногенные факторы, как трассы коммуникаций, линии электропередач, водопроводы. Эти инженерные сооружения создают химическое, тепловое, биологическое, механическое воздействие на грунты, повышают их агрессивно-коррозионные свойства.

Непродуманная застройка населенных пунктов муниципального образования, излишнее перегораживание водных объектов дамбами привели в свое время к изменению гидрогеологических условий рельефа и нарушению естественного стока осадков, что привело к периодическому подтоплению в ряде населенных пунктов района.

Годовой суммарный выброс загрязняющих веществ в атмосферу составляет 175,8 тонн; суммарный объем образования отходов – 126,6 тысяч тонн. При этом вторичное использование отходов составляет 80,6 процентов от общего объема образования отходов.

На территории станицы Старощербиновской расположены очистные сооружения пропускной способностью 4204 кубических метров в сутки, износ оборудования которых составляет 80 процентов.

На территории муниципального образования имеется 10 складов хранения агрохимикатов и пестицидов.

Сбросы недостаточно очищенных вод, смывы с многочисленных животноводческих ферм, вымывание из почв удобрений и ядохимикатов, способству-

ет загрязнению почвенного покрова, грунтовых и поверхностных вод, повышая их агрессивность.

До настоящего времени в муниципальном образовании Щербиновский район не решена проблема утилизации твердых бытовых отходов. Размещение твердых бытовых отходов производится на 7 свалках. Свалки не обустроены – отсутствует обвалование, ограждение, не ведется сортировка твердых бытовых отходов, отсутствует твердое покрытие подъездных путей и отводные каналы поверхностных сточных вод, периодически происходит самовозгорание мусора, не ведется мониторинг загрязнения грунтовых вод.

Периодически на территории населенных пунктов муниципального образования возникают несанкционированные свалки мусора, засоряются лесополосы. Практикуется сжигание бытового мусора.

Сложившаяся в настоящее время ситуация в области обращения с бытовыми отходами ведет к опасному загрязнению окружающей среды и в будущем может создать реальную угрозу здоровью населения.

Основными проблемами в области переработки, использования и захоронения отходов являются:

- отсутствие экономических технологий по комплексной переработке исходного сырья и отходов;
- неэффективность действующего экономического механизма стимулирования переработки и использования отходов.

Основной целью решения проблем экологии является предотвращение и ликвидация вредного воздействия отходов производства и потребления на окружающую природную среду и здоровье населения, а также максимальное вовлечение отходов в хозяйственный оборот.

Для достижения указанной цели необходимо решить следующие задачи:

- осуществление проектов строительства опытно-промышленных установок по переработке и обезвреживанию отдельных видов отходов;
- строительство и освоение опытно-промышленных установок по переработке и обезвреживанию различного вида промышленных отходов, отходов жилищно-коммунального и сельского хозяйства;
- разработка и внедрение новых технологий и оборудования для переработки и обезвреживания отходов;
- совершенствование системы государственного регулирования в области обращения с отходами (учет и контроль за движением отходов, экономическое стимулирование их переработки, нормирование, разработка мер по экологической безопасности при обращении с отходами, нормативно-правовое обеспечение).

Реализация мероприятий по защите экологической системы территории позволит обеспечить:

- уменьшение и локализацию негативного воздействия отходов на окружающую природную среду;

- сокращение отчуждения земель под полигоны, хранилища (накопители) отходов;

- внедрение новых эффективных технологий по переработке и обезвреживанию отходов.

При осуществлении проектов переработки и обезвреживания отходов будет снижено на 20-30 процентов негативное воздействие отходов на окружающую природную среду.

Социальный эффект от реализации вышеуказанных мероприятий заключается в снижении воздействия фактора загрязнения окружающей природной среды на здоровье населения и создании дополнительных рабочих мест в период строительства и эксплуатации объектов по переработке и обезвреживанию отходов.

### **Эпизоотическая обстановка:**

Противоэпизоотические и ветеринарно-профилактические мероприятия в сельскохозяйственных предприятиях, крестьянско-фермерских хозяйствах и личных подсобных хозяйствах населения проводятся в муниципальном образовании Щербиновский район под руководством и контролем государственного учреждения «Ветуправление Щербиновского района».

Исследования крупного рогатого скота на туберкулез, бруцеллез, лейкоз; вакцинация крупного рогатого скота против сибирской язвы, лептоспироза, ящура; вакцинация всего поголовья свиней против чумы проводятся во всех хозяйствах ежегодно в одни и те же сроки, в соответствии с планами мероприятий, направленных на недопущение инфекционных заболеваний. Ветеринарные обработки крупного рогатого скота в частном секторе во всех населенных пунктах муниципального образования проводятся весной и осенью в одни и те же месяцы: весной – в апреле, осенью – в октябре. Выявление случаев инфекционных заболеваний в течение 2006 года по сельскохозяйственным предприятиям составило:

Наименование заболевания	Хозяйство, в котором выявлено заболевание	Количество павших животных
Туберкулез крупного рогатого скота	СПК им. Димитрова	0
Стрептококкоз крупного рогатого скота	ЗАО «Животновод»	2
Стрептококкоз свиней	ЗАО «Приморское», СХПК «Щербиновский»	20
Колибактериоз телят	СПК им. Калинина	10
Колибактериоз поросят	ЗАО «Приморское», ЗАО «Животновод», СПК «50 лет Октября»	67
Колибактериоз птицы	ООО «Еврофармз»	1020



Случаев бруцеллеза крупного рогатого скота на территории района не выявлено.

В частном секторе исследования по выявлению случаев инфекционных заболеваний крупного рогатого скота и свиней проводятся планомерно дважды в год, а также внепланово при купле-продаже животных. Информация о необходимости проведения исследований доводится до владельцев животных через средства массовой информации, а также при помощи объявлений и плакатов, размещенных на ветеринарных участках и пунктах проведения массовых обработок скота. При выявлении больных животных на имя владельца животного выписывается предписание с требованием сдачи животного на убой. Справки для продажи молока на рынке выдаются только владельцам здоровых коров.

Специалистами государственного учреждения «Ветуправление Щербиновского района» в средствах массовой информации района регулярно размещаются материалы, посвященные проблемам инфекционных заболеваний скота. Для специалистов сельскохозяйственных предприятий района регулярно проводятся семинары по эпизоотическим и ветеринарным проблемам и способам их решения.

Большое внимание ветеринарными специалистами государственной ветеринарной сети и сельскохозяйственных предприятий уделяется вопросам дезинфекции, дезинсекции и дератизации. За период 2006 года дезинфекция проведена на площади 829,8 тысяч квадратных метров; дезинсекция проведена в период лёта насекомых на площади 370 тысяч квадратных метров; дератизация проведена на площади 1298 тысяч квадратных метров.

### **Финансовая инфраструктура:**

В муниципальном образовании Щербиновский район действуют следующие банковские структуры:

1. Щербиновский дополнительный офис общества с ограниченной ответственностью «Кубанькредит»,
2. Щербиновский дополнительный офис общества с ограниченной ответственностью «Крайинвестбанк»,
3. Щербиновский филиал Ейского отделения № 1798 открытого акционерного общества «Акционерный коммерческий Сберегательный банк Российской Федерации».

Степень развития банковского сектора, популяризации банковских услуг и услуг кредитования в муниципальном образовании Щербиновский район характеризуется следующими данными:

- общий объем привлеченных в экономику кредитных ресурсов по состоянию на 01 января 2007 года составил 352,3 миллиона рублей, в том числе от

кредитных организаций других муниципальных образований и регионов 33,5 миллиона рублей, от иных инвесторов кроме банков 106 миллионов рублей;

- из общего объема привлеченных кредитных ресурсов юридическим лицам выдано кредитов на сумму 126,2 миллиона рублей, в том числе на развитие субъектов малого бизнеса 21,8 миллиона рублей, на развитие сельскохозяйственного производства 103,2 миллиона рублей, из них крестьянско-фермерским хозяйствам выдано 29 кредитов на сумму 43,6 миллиона рублей;

- из общего объема привлеченных кредитных ресурсов физическим лицам выдано кредитов на сумму 120,0 миллионов рублей, в том числе на потребительские нужды 82,9 миллиона рублей, на развитие личных подсобных хозяйств 26,8 миллионов рублей, на приобретение и строительство жилья 9,3 миллиона рублей, из них ипотечные жилищные кредиты 4,2 миллиона рублей, кредиты на индивидуальное строительство 5,1 миллиона рублей.

В пользовании населения находится 4982 банковские карты, обслуживаемые через 3 банкомата. В целях проведения разъяснительной работы с населением по популяризации кредитования работают 8 консультационных пунктов, средствах массовой информации регулярно размещаются публикации по вопросам условий жилищного кредитования, а также кредитования малого бизнеса и личных подсобных хозяйств.

Рынок страховых услуг муниципального образования Щербиновский район представлен следующими структурами:

1. Страховой отдел в станице Старощербиновской филиала общества с ограниченной ответственностью «Росгосстрах-Юг»,

2. Щербиновское агентство Краснодарского филиала открытого страхового акционерного общества «Россия»,

3. Отделение «Щербиновское» филиала Южного регионального центра открытого акционерного общества СК «Русский мир»,

4. Агентство в станице Старощербиновской филиала общества с ограниченной ответственностью «Наста» в городе Краснодаре,

5. ТОС Щербиновского района Краснодарского филиала закрытого акционерного общества МСК «Солидарность для жизни»,

6. Щербиновское агентство филиала общества с ограниченной ответственностью «Страхового общества Зенит» в городе Краснодаре.

Результаты мониторинга страхового рынка муниципального образования Щербиновский район за 1 полугодие 2007 года показывают, что в настоящее время число договоров страхования по территории составляет 5295 единиц на общую страховую сумму в 1778,9 миллиона рублей. Общий сбор страховых премий (без учета обязательного медицинского страхования) составил 10936 тысяч рублей или 345 процентов от соответствующего периода прошлого года.

Число договоров ОСАГО составляет 4535 единиц на страховую сумму в 1455,2 миллиона рублей. Сбор страховых премий за 1 полугодие 2007 года со-

ставил 3604 тысяч рублей или 141 процент от соответствующего периода прошлого года.

По добровольным видам страхования заключено 640 договоров на страховую сумму в 323,7 миллиона рублей. За 1 полугодие 2007 года собрано 7332 тысяч рублей страховых премий, что в 11,9 раза больше, чем за соответствующий период прошлого года. В том числе по страхованию имущества заключено 262 договора на страховую сумму в 313,1 миллиона рублей, страховых премий собрано на сумму 7163 тысяч рублей, что в 16,3 раза больше, чем за соответствующий период прошлого года, по личному страхованию заключено 368 договоров на страховую сумму в 9,1 миллиона рублей, страховых премий собрано на сумму 158 тысяч рублей, что составило 118 процентов от соответствующего периода прошлого года, по страхованию ответственности заключено 5 договоров на страховую сумму в 1,4 миллиона рублей, страховых премий собрано на сумму 6 тысяч рублей, что составило 38 процентов от соответствующего периода прошлого года.

## **Социальная инфраструктура:**

### **Здравоохранение**

Медицинскую помощь населению муниципального образования Щербинский район оказывает муниципальное учреждение здравоохранения Центральная районная больница. В её состав входит 12 подразделений:

- стационар центральной районной больницы,
- районная поликлиника,
- 4 участковых больницы,
- 4 фельдшерских пункта,
- 1 фельдшерско-акушерский пункт,
- 1 врачебная амбулатория.

Коечный фонд ЦРБ составляет 340 единиц, в том числе: койки круглосуточного пребывания – 247 единиц, дневного пребывания – 93 единицы.

В районе действует двухступенчатая структура медицинской помощи: первый уровень - участковые больницы, врачебные амбулатории и фельдшерско-акушерские пункты, второй уровень представлен районным стационаром на семь отделений и поликлиникой на 250 посещений в смену.

Обеспеченность врачами на 10 тысяч человек населения составила 20,5 единиц (в 2005 году – 20,4 единицы) при среднекраевом показателе в 32,8 единиц; обеспеченность средним медицинским персоналом возросла с 85,1 единиц до 97,3 единиц при среднекраевом показателе в 76,7 единиц. Увеличилось количество лиц среднего медицинского персонала имеющих категорию и сертификаты. В 2006 году снизилась количество врачей имеющих категорию, но увеличилось количество сертификатов.

Муниципальный заказ на оказание бесплатной медицинской помощи лечебными учреждениями Щербиновского района по территориальной программе государственных гарантий оказания бесплатной медицинской помощи на 2006 год составил: 42,2 миллиона рублей, бюджет муниципального образования – 40,7 миллиона рублей.

Работа 1 койки круглосуточного и дневного пребывания в 2006 году составила 323,9 дня при краевом показателе в 339,5 дня, оборот койки – 31,1 дня при краевом показателе в 27,8 дня, средняя длительность пребывания больного на койке – 10,4 дня при краевом показателе в 12,2 дня, уровень госпитализации на 1 тысячу человек населения составил 275,8 человек при краевом показателе в 227,4 человек. В работе коечного фонда отмечается положительная динамика, однако остается высоким уровень госпитализации в основном за счет лиц пожилого возраста. Положительной стороной работы является низкий уровень средней длительности пребывания на койке – 10,4 дня, что ниже краевых показателей.

План посещения амбулаторно-поликлинических учреждений 2006 года выполнен на 96 процентов и составил 5,4 посещения на 1 жителя при краевом уровне в 7,7 посещения на 1 жителя. Сделано посещений по поводу заболеваний: взрослыми - 3,8 посещения при краевом уровне 4,0 посещения; детьми - 5,1 посещения при краевом уровне 4,9 посещения.

Охрана здоровья матери и ребенка является приоритетной задачей деятельности муниципального учреждения здравоохранения Центральная районная больница. На службе охраны здоровья матери и ребенка стоят 6 врачей акушеров-гинекологов и 12 врачей педиатров. Функционируют районное отделение на 17 коек, гинекологическое отделение на 24 койки, детское на 25 коек, инфекционное отделение с 10 детскими койками. Работает женская консультация с кабинетом по «Планированию семьи», детское отделение поликлиники.

Общее число женщин фертильного возраста – 9411 человек или 45,9 процента от всего женского населения района. В 2006 году в районе родилось 386 детей, в 2005 году – 343 ребенка, в 2004 году - 341 ребенок. Показатель рождаемости составляет 10,1 на 1 тысячу населения. На протяжении четырех лет в районе не регистрируется материнская смертность. Количество нормальных родов с 2004 по 2006 год увеличилось с 67,5 до 81,2 процента. Младенческая смертность в 2006 году составила 2,6 на 1000 младенцев. Заболеваемость детей первого года жизни снизилась за 2006 год на 4,8 процента.

В ходе реализации мероприятий приоритетного национального проекта «Здоровье» все участковые врачи и медицинские сестры первичного звена прошли курсы усовершенствования и специализации на базах Кубанского государственного медицинского института и краевого медицинского колледжа с получением сертификатов.

Для улучшения оснащения диагностическим оборудованием в 2006 году получены:

- аппарат УЗИ диагностики «АЛОКА» стоимостью 477 тысяч рублей,
- рентгеновский комплекс «Мовиплан» стоимостью 1,8 миллиона рублей,

- комплект лабораторного оборудования на сумму 1,2 миллиона рублей.

Для улучшения оказания скорой медицинской помощи получены:

- 3 автомобиля УАЗ (комплект Б),
- 3 реанимобиля «Газель».

Существенно улучшилась материально техническая база здравоохранения района. Проведен капитальный ремонт инфекционного отделения центральной районной больницы, полностью заменены системы отопления, водоснабжения и канализации в отделениях центральной районной больницы на общую сумму 1,96 миллиона рублей. Проведен косметический ремонт в отделениях центральной районной больницы и в административном корпусе, построено здание охраны центральной районной больницы.

Медицинского оборудования приобретено на сумму 2,0 миллиона рублей, оргтехники – на сумму 0,61 миллиона рублей. Создано бюро АСУ с необходимой материально технической базой и привлечением квалифицированного персонала. Пополнился парк автомашин скорой медицинской помощи.

Для успешного решения задач в сфере здравоохранения в муниципальном образовании Щербиновский район приняты муниципальные целевые программы:

1. «Снижение заболеваемости туберкулезом в Щербиновском районе» на 2005-2007 годы,
2. «Вакцинопрофилактика» на 2004-2007 годы,
3. «Профилактика и предупреждение распространения заболеваний, передаваемых половым путем в Щербиновском районе» на 2005-2007 годы,
4. «Безопасное материнство и детство» на 2005-2007 годы,
5. «Неотложные мероприятия совершенствования онкологической службы муниципального образования Щербиновский район на 2006-2010 годы»,
6. «Развитие амбулаторно-поликлинической помощи населению муниципального образования Щербиновский район на 2006-2008 годы»,
7. «Развитие донорства крови и ее компонентов, производство препаратов крови в муниципальном образовании Щербиновский район на 2006-2008 годы»,
8. «Поэтапное внедрение общей врачебной практики (семейной медицины) на территории Щербиновского района на 2003-2008 годы,
9. «Защита населения муниципального образования Щербиновский район от кровососущих насекомых и клещей на 2006-2010 годы»,
10. «Обеспечение готовности инфекционного отделения муниципального учреждения здравоохранения Центральная районная больница муниципального образования Щербиновский район к возможной чрезвычайной эпидемиологической ситуации на 2006-2010 годы»,
11. «Дети Кубани» на 2006-2008 годы Подпрограмма «Здоровый ребенок»,
12. «Сахарный диабет» на 2007-2009 годы,
13. «Анти-ВИЧ/СПИД» на 2007-2009 годы,
14. «Неотложные меры борьбы с глаукомой в муниципальном образовании Щербиновский район» на 2007-2009 годы.

## Образование

Система образования муниципального образования Щербиновский район представлена 13 общеобразовательными школами, в которых обучаются 4610 учащихся. Также имеется вечерняя общеобразовательная школа, межшкольный учебный комбинат, школа-интернат и 16 учреждений для детей дошкольного возраста, которые посещают 1790 детей. Общий охват детей дошкольным образованием составляет 73,8 процента при краевом показателе 62,3 процента.

### Обеспеченность муниципального образования Щербиновский район объектами образования

Общее количество объектов образования	<b>34</b>
Количество детских дошкольных учреждений	<b>16</b>
Количество общеобразовательных школ	<b>14</b>
Количество учреждений дополнительного образования	<b>4</b>
Количество учреждений среднего специального образования	<b>нет</b>
Количество высших учебных заведений и их филиалов	<b>нет</b>

В процессе реализации национального проекта «Образование» идет интенсивная компьютеризация школ. Во всех школах района функционируют компьютерные классы, в среднем 1 компьютер приходится на 40 учащихся. Повышение квалификации по новым информационным технологиям прошли 100 педагогов района. В средней образовательной школе № 2 развернут ресурсный центр информационных технологий. В средней образовательной школе № 6 создан сайт в Интернете. К скоростному Интернету (федеральная программа) по графику подключены средние школы № 5 и № 3.

По направлению национального проекта «Поддержка и развитие лучших образцов отечественного образования» на муниципальном уровне проведен конкурсный отбор общеобразовательных учреждений и лучших учителей, активно внедряющих инновационные образовательные программы.

В связи с реализацией проекта решались задачи поддержать лучшие школы района, дать импульс их росту за счет стимулирующего финансирования. Победителем регионального этапа конкурса стала средняя образовательная школа №1. Она награждена грантом в размере 1 миллион рублей. Эти средства школа использовала на обновление материально-технической базы и учебно-лабораторного оборудования, чтобы создать возможности для качественного и эффективного профильного обучения. Как участник регионального конкурса поощрена и средняя образовательная школа № 6, ей поставлены кабинеты географии и истории, интерактивная доска.

В рамках проекта «Сельский школьный автобус» средними образовательными школами № 6, 10, 13 получены автобусы для подвоза учащихся.

На региональный конкурс лучших учителей были представлены семь претендентов. Лучшим признан Шейкин Олег Борисович, который поощрен премией президента в размере 100 тысяч рублей.

В связи с возрастающей значимостью воспитания школьников установлено дополнительное ежемесячное денежное вознаграждение за классное руководство. С января 2006 года это вознаграждение получали 238 учителей. На эти цели затрачено более 3,4 миллиона рублей, а сумма вознаграждения в зависимости от количества учащихся в классе составила от 240 рублей до 1000 рублей в месяц. Работа классного руководителя в новых условиях должна быть направлена на воспитание гражданина и патриота, формирование духовности и нравственности, а показателями работы будут, в том числе и, отсутствие прогульщиков, недопущение роста правонарушений и преступлений среди подростков.

В настоящее время в районе функционирует 16 учреждений для детей дошкольного возраста, из них 4 центра развития ребенка. В 77 группах 1790 детей. Общий охват детей дошкольным образованием составляет 73,8 процента при краевом показателе 62,3 процента.

Существенные изменения произошли в содержании образования дошкольников, все большее распространение приобретает вариативность программ, учебных планов, средств обучения, что значительно обогащает содержание дошкольной ступени образования.

Для успешного решения задач в сфере образования в муниципальном образовании Щербиновский район приняты муниципальные целевые программы:

1. «Развитие образования в муниципальном образовании Щербиновский район» на 2006-2010 годы»,
2. «Патриотическое воспитание детей и подростков в муниципальном образовании Щербиновский район» на 2006-2008 годы,
3. «Дети Кубани» на 2006-2008 годы, Подпрограммы «Одаренные дети Кубани», «Организация отдыха, оздоровления и занятости детей и подростков»,
4. «Обеспечение пожарной и антитеррористической безопасности образовательных учреждений муниципального образования Щербиновский район» на 2005-2007 годы,
5. «Развитие системы организации школьного питания в Щербиновском районе» на 2004-2007 годы,
6. «Развитие дошкольного образования в муниципальном образовании Щербиновский район на 2006-2008 годы»,
7. «Укрепление материально-технической базы и организационной структуры массового спорта среди детей и подростков в муниципальном образовании Щербиновский район на 2006-2008 годы»,
8. «Организация деятельности казачьих классов на 2007 год».

## Культура

В муниципальную сеть учреждений культуры входят 36 учреждений и 75 коллективов самодеятельного народного творчества. 11 из них имеют звания «народный» и «образцовый».

### Перечень учреждений и организаций культуры муниципального образования Щербиновский район

<i>Наименование</i>	<i>Ведомственная принадлежность</i>
<b>Дворцы и дома культуры:</b> 1. МУК Центр народного творчества 2. МУК Ейскоукрепленский сельский Дом культуры 3. МУК Николаевский сельский Дом культуры 4. МУК Глафировский сельский Дом культуры 5. МУК Шабельский сельский Дом культуры 6. МУК Екатериновский сельский Дом культуры 7. МУК Новощербиновский сельский Дом культуры 8. Дом культуры 9. Дом культуры	СПК «Знамя Ленина» Муниципальная собст. СПК «50лет Октября» Муниципальная собст. Муниципальная собст. Муниципальная собст. СПК им. Димитрова СПК «Восточный» СПК Щербиновский
<b>Клубы:</b> 1. Клуб ОАО им. Т.Г.Шевченко	ОАО им. Т.Г.Шевченко
<b>Библиотеки:</b> 1. Центральная районная библиотека 2. Центральная детская библиотека 3. Новощербиновская сельская библиотека (филиал № 1) 4. Ейскоукрепленская сельская библиотека (филиал № 3) 5. Новощербиновская детская библиотека (филиал № 2) 6. Николаевская сельская библиотека (филиал № 4) 7. Екатериновская сельская библиотека (филиал № 5) 8. Глафировская сельская библиотека (филиал № 7) 9. Шабельская сельская библиотека (филиал № 7) 10. Щербиновская сельская библиотека (филиал № 8) 11. Любимовская сельская библиотека (филиал № 9)	Муниципальная собст.
<b>Музеи:</b> 1. МУК Старощербиновский историко – краеведческий музей им. М.М.Постернак 2. Музей на общественных началах с. Глафировка 3. Музей на общественных началах с. Ейское Укрепление 4. Музей на общественных началах с. Шабельское 5. Музей на общественных началах с. Екатериновка	Муниципальная собст.
<b>Парки культуры и отдыха:</b> 1. МУК Щербиновский парк культуры и отдыха 40-летия Победы	Муниципальная собст.
<b>Кинотеатры:</b> 1. МУ кинематографии Щербиновский центр кинодосуга	Муниципальная собст.



В 2006 году творческими коллективами муниципального образования Щербиновский район достигнуты значительные творческие результаты:

- Детский образцовый коллектив «Богатица» (Детская школа искусств) лауреат и обладатель Гран-при во Всероссийском фестивале-конкурсе «Орлята России». За высокое творческое мастерство дети награждены дипломом и золотым кубком.

- Народный цирк «Скоморохи» (Центр народного творчества) обладатель диплома первой степени Всероссийского смотра цирковых коллективов (г.Пермь). Щербиновские циркачи продемонстрировали высокое мастерство и завоевали второе место.

- Образцовый вокальный ансамбль «Глафирянка», участники XV краевого фестиваля детских фольклорных коллективов «Кубанский казачок – 2006». Дует Манжула Артем и Буряк Дима из села Глафировка стали дипломантами фестиваля.

- Солист народного эстрадного коллектива «Рекордс» (Новощербиновский СДК) И.Белоусов награжден дипломом лауреата в краевом фестивале-конкурсе военно-патриотической песни.

- Народный хор «Кубанские Зори» (Центр народного творчества) в 2006 году стал обладателем диплома лауреата краевого фестиваля «Кубань поет Пономаренко».

- На VIII краевом конкурсе академического рисунка и живописи учащийся детской художественной школы Полубень Александр награжден дипломом III степени (руководитель Прокопенко В.Ф.)

Хорошие результаты в культурной жизни района достигнуты путем сохранения сети учреждений культуры, творческих коллективов различной художественной, познавательной направленности. Это создает неповторимую среду для развития молодого поколения района, в конечном итоге работает на повышение уровня и качества жизни населения Щербиновского района.

Для успешного решения задач в сфере культуры в муниципальном образовании Щербиновский район приняты муниципальные целевые программы:

1. «Культура МО Щербиновский район» на 2007 год,
2. «Дети Кубани» на 2006-2008 годы Подпрограммы «Социальное обслуживание семьи и детей», «Профилактика безнадзорности и правонарушений несовершеннолетних»,
3. Подпрограмма «70-летие образования Краснодарского края и 215-летие освоения казаками Кубанских земель» на 2007 год,
4. «Сохранение и развитие музейного дела» на 2007 год,
5. «Сохранение и развитие киноотрасли» на 2006-2007 годы,
6. «Сохранение и развитие библиотек ЦБС на 2007 год,
7. «Дополнительные мероприятия муниципальной поддержки МУК Щербиновский парк культуры и отдыха 40-летия Победы» на 2007 год.

## Молодежная политика и спорт

По данным последней переписи населения в муниципальном образовании Щербиновский район проживает 8979 человек в возрасте от 14 до 30 лет, 1806 человек в возрасте 14-18 лет.

Молодежная политика в муниципальном образовании Щербиновский район осуществляется по следующим направлениям:

- социальное (клубная работа, волонтерское движение, летнее оздоровление);
- военно-патриотическое (военно-патриотическая работа, поисковая работа, допризывная подготовка молодежи);
- профилактика экстремизма (взаимодействие с общественными и религиозными организациями и объединениями);
- работа с молодежными общественными организациями, развитие политической и лидерской активности молодежи.

В муниципальном образовании имеется 5 подростково-молодежных клубов, 16 дворовых площадок по месту жительства с охватом около 320 человек в день, команды брейк-данса, граффити, репа, волонтерского движения, которые помогают решать задачи профилактики правонарушений, алкоголизма и наркомании среди молодежи.

### Молодежные и детские общественные объединения муниципального образования Щербиновский район

<i>Направление деятельности</i>	<i>Название</i>	<i>Кол-во членов</i>
Лидерские и волонтерские общественные организации	Клуб «Лидер»	25
Новые направления молодежной культуры	Рок клуб, Байк – клуб, Брейк - данс	27
Туризм	«Надежда»	12
Лиги КВН	Школьная лига	62
Военно-патриотическое	«Новое поколение» «Ровесники», «Доброград» «Юность Кубани», «РеМиД», «Дарик», «Пионеры Кубани»	950
Экологическое	«Родник», «Экос»	81
Культурно-эстетическое	«Семицветик», «Бригантина»	270
Краеведческое	«Орлята», «Исток»	266
Психолого-коммуникативное	«Подросток», «Доверие», «Юная Леди», «Калейдоскоп»	52
Мировоззренческое	«Любители поэзии», «Хочу все знать»	31

Спортивно-оздоровительное	«Здоровье», «Клуб культуристов», «Олимп»	43
Клуб любителей видео	«Галактика»	20
Комплексно-досуговое	«Клуб выходного дня», «Друзья природы», «Хозяюшка», «Солнышко», «Забава», «Кураж», «Вытворяшка» «Поиск», «Лучик», «Хорошее настроение», Студия «Игра» «Отдушина», «Непоседы», летний клуб «Досуг», «Молодая семья» «Морские ангелы»	1054
Творческое, художественно-прикладное	«Умелые ручки», «Истоки» «Затейник», «Юный гитарист», Клуб Щербиновских радиолюбителей	87
Эстетическое	«Этикет-класс»	14
Нравственное	«Горизонт», «Алый парус»	53

Большое внимание уделяется решению жилищных проблем молодежи. На сегодняшний день участниками программы «Молодой семье – доступное жилье» по предоставлению субсидий молодым семьям на строительство и приобретение жилья являются 47 семей.

Сохраняются и передаются молодому поколению казачьи традиции. Учащиеся казачьих классов ежегодно участвуют в параде Кубанского казачьего войска в Краснодаре.

В районе работает детская спортивная школа, спортивно-оздоровительный комплекс СПК «Знамя Ленина», 4 стадиона, 8 футбольных полей, 3 стрелковых тира.

Спортсмены района часто занимают лидирующие места в краевых и российских соревнованиях. В 2006 году команда спортивного класса средней образовательной № 2 станицы Старощербиновской приняла участие в Международном турнире по гандболу среди юношей и девушек в Германии, где заняла второе место.

В Первенстве России по пляжному гандболу среди девушек наша команда стала вице чемпионами России, была награждена Кубком и медалями Федерального агентства по физической культуре и спорту России.

На первенстве Краснодарского края по гандболу среди мужских команд высшей лиги наши спортсмены заняли третье место. Во всероссийском турнире по гандболу среди юношей 1994 -1995 года рождения - второе место. В первенстве Краснодарского края по пляжному гандболу среди юношей и девушек 1990 – 1991 года рождения - второе место. В кубке России по пляжному гандболу, среди мужских и женских команд - пятое место. В октябре 2006 года в финале краевых соревнований по гандболу среди мужских команд, в зачет XIII сельских спортивных игр Кубани наша команда заняла второе место.

В ходе проведения первого Всекубанского турнира по стритболу среди дворовых команд на Кубок губернатора Краснодарского края А.Н.Ткачева от муниципального образования Щербиновский район приняли участие 93 команды, это более 300 юношей и девушек. Девочки старшей группы средней образовательной школы № 3 из команды «СССР» в финале в городе Абинск заняли пятое место.

Самые популярные виды спорта – футбол, волейбол, гандбол, настольный теннис, бокс.

### **Обеспеченность муниципального образования Щербиновский район объектами физической культуры и спорта**

Общее количество объектов физической культуры и спорта	<b>46</b>
Количество спортивных комплексов	<b>1</b>
Количество стадионов	<b>4</b>
Количество спортивных залов	<b>22</b>
Количество бассейнов	<b>нет</b>

Для успешного решения задач в сфере молодежной политики и спорта в муниципальном образовании Щербиновский район приняты муниципальные целевые программы:

1. «Патриотическое воспитание детей и подростков в муниципальном образовании Щербиновский район» на 2006-2008 годы,
2. «Жилище» муниципального образования Щербиновский район на 2005-2010 годы, Подпрограмма «Молодой семье – доступное жилье»,
3. «Молодежь муниципального образования Щербиновский район» на 2006-2007 годы,
4. «Мероприятия по военно-патриотическому воспитанию и подготовке казачьей молодежи к военной службе на 2006-2008 годы»,
5. «Комплексные меры противодействия незаконному потреблению и обороту наркотических средств на 2007-2009 годы»,
6. «Развитие массового спорта в муниципальном образовании Щербиновский район» на 2006-2008 годы.

### **Состояние системы управления социально-экономическим развитием:**

Открытым акционерным обществом «Институт территориального развития Краснодарского края» разработана Схема территориального планирования муниципального образования Щербиновский район, которая определяет основные направления реализации государственной политики в области градострои-

тельства с учетом особенностей социально-экономического развития и природно-климатических условий района, а также с учетом создания на территории района «особой зоны» - зоны игорного бизнеса.

Схема является стратегическим градостроительным документом, представляющим территориальное развитие муниципального образования Щербинский район на расчетный срок до 2022 года и прогнозный период до 2042 года.

Схема является комплексным градостроительным документом, охватывающим все подсистемы жизнедеятельности региона: природно-ресурсную, производственную, социальную, инженерно-транспортную, рекреационно-туристскую подсистему и охрану памятников истории и культуры, экологическую ситуацию, охрану окружающей природной среды, пространственно-планировочную структуру и функциональное зонирование территории.

В Схеме определена главная социально-экономическая модель и главная градостроительная идея, поставлены стратегические задачи и намечены основные стратегические направления развития территории, а также предложены проектные решения для реализации стратегии развития района.

Главной экономической идеей является расширение активной хозяйственной деятельности и формирование новой точки роста в северной зоне муниципального образования главным образом за счет создания нового стратегического направления развития территории – игровой зоны и формирования туристско-рекреационного комплекса и сопряженных с ним отраслей.

Главной градостроительной идеей является улучшение градостроительной ситуации, оптимизация планировочной структуры и функционального зонирования, совершенствование системы расселения, а также территорий сельскохозяйственного назначения и рекреационных зон, улучшение экологической ситуации и совершенствование природно-экологического каркаса территории.

В территориальном плане развития муниципального образования Щербинский район на прогнозный период до 2042 года выполнены и представлены:

- прогнозная модель социально-экономического и градостроительного развития территории, выстроенная, с одной стороны, на конкурентных ее преимуществах: значительном природно-ресурсном и социально-экономическом потенциале, возникающем в связи с развитием зоны игорного бизнеса, выгодном местоположении, богатом историко-культурном и духовном наследии, а с другой стороны – при определенных ресурсных ограничениях (прежде всего трудовых);

- анализ и комплексная оценка территории муниципального образования с целью определения его территориальных ограничений и потенциальных возможностей, подготовки предложений по его функциональному макрозонированию с рекомендациями по установлению для каждой зоны режимов хозяйственного использования территории;

- предложения по перспективной пространственной структуре территории в условиях совершенствования модели развития муниципального образования,

имеющей целью упорядочение развития его зон, центров и осей, способствующей гармоничному развитию территориальной структуры в целом;

- предложения по перспективному функциональному зонированию территории с целью комплексного и наиболее эффективного ее использования;

- основные направления развития и рационального взаимоувязанного размещения в пределах муниципального образования промышленного, сельскохозяйственного, гражданского, транспортного и рекреационного строительства на основе совершенствования модели развития муниципального образования Щербиновский район;

- предложения по формированию нового стратегического направления развития муниципального образования Щербиновский района основе экономического использования ценного историко-культурного наследия и значительных рекреационных ресурсов;

- предложения по охране памятников истории и культуры;

- предложение по созданию в северной части муниципального образования Щербиновский район «особой зоны» - зоны игорного бизнеса – объекта федерального уровня;

- предложения по перспективному развитию сети сельских поселений, систем расселения, жилого фонда и социальной инфраструктуры, массового отдыха населения;

- прогноз перспективной численности населения муниципального образования Щербиновский район в целом, городского и сельского населения, а также в разрезе отдельных сельских поселений; прогнозная оценка потребности в миграционном приросте населения для реализации новой модели социально-экономического и градостроительного развития района;

- предложения по водообеспечению, водоотведению, энергоснабжению, развитию транспортных связей, имеющих межрайонное и межрегиональное значение;

- предложения по охране окружающей природной среды и улучшению санитарно-гигиенических условий, по охране воздушного и водного бассейнов, почвенного покрова, организации системы охраняемых природных территорий, предложения по совершенствованию природно-экологического каркаса территории.

Также в территориальном плане развития муниципального образования Щербиновский район содержатся предложения об изменении установленных границ сельских поселений.

Схема территориального планирования муниципального образования Щербиновский район является правовым актом муниципального уровня, на основании которого юридически обоснованно осуществляются последующие этапы градостроительной деятельности на территории проектирования:

- разработка и утверждение плана реализации схемы территориального планирования;

- разработка и утверждение планов и программ комплексного развития систем коммунальной инфраструктуры;

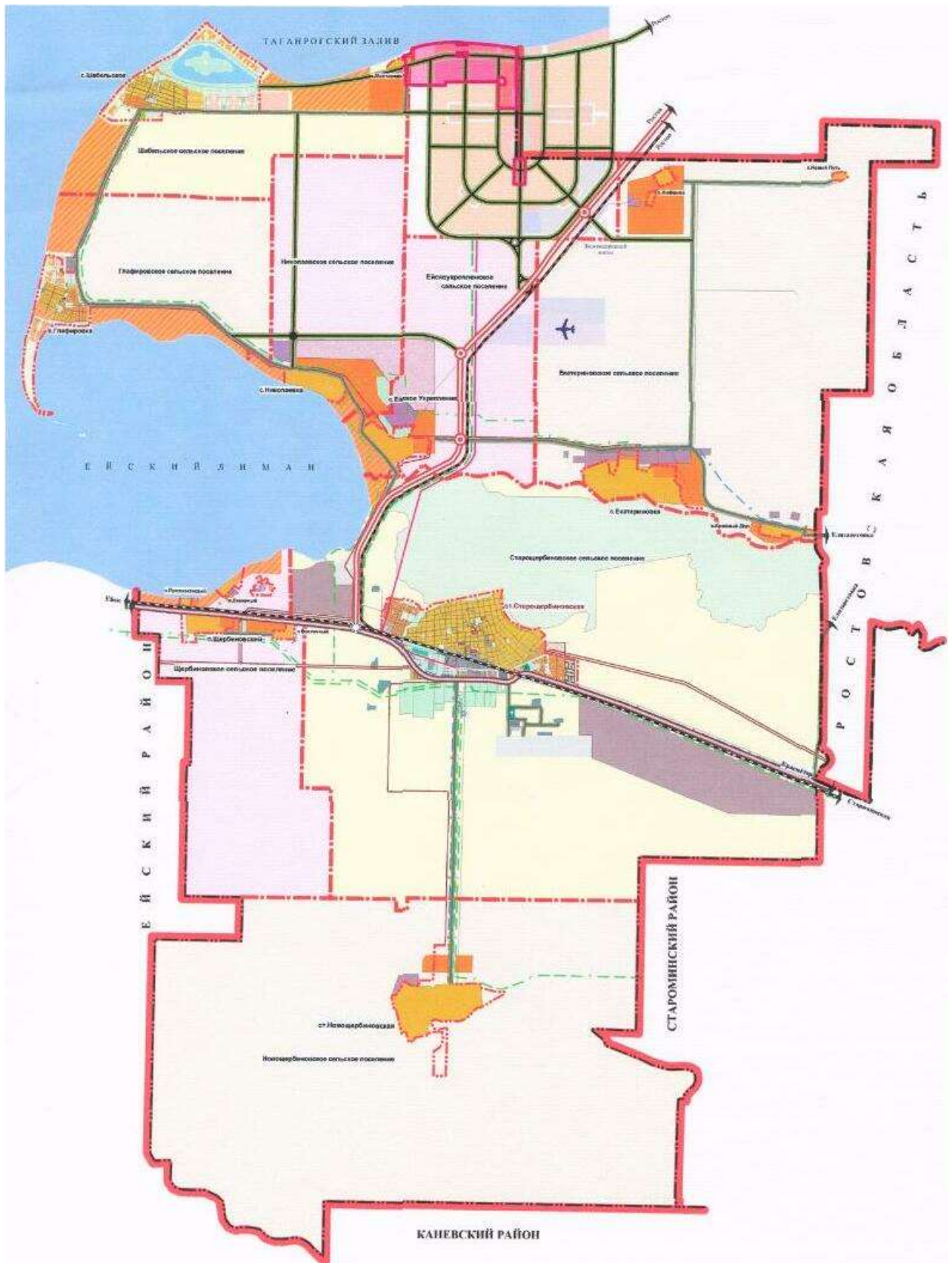
- подготовка проекта и принятие нормативного правового акта градостроительного зонирования – правил землепользования и застройки с установлением градостроительных регламентов;

- подготовка и утверждение документации по планировке территории для размещения объектов капитального строительства местного значения и объектов капитального строительства на межселенных территориях, на основании которой определяются и уточняются границы земельных участков для размещения таких объектов.

Состав и содержание Схемы территориального планирования детализированы Техническим заданием, утвержденным заказчиками проекта – администрацией муниципального образования Щербиновский район и департаментом по архитектуре и градостроительству Краснодарского края.

В настоящее время Схема территориального планирования муниципального образования Щербиновский район находится в процессе согласования с рядом федеральных государственных структур в соответствии с порядком, установленным статьей 20 Градостроительного кодекса Российской Федерации.

## Схема территориального планирования муниципального образования Щербиновский район





2006 год стал первым годом, который муниципальные образования полностью отработали в условиях реформы местного самоуправления. Произошло реальное разделение полномочий между районной администрацией и администрациями сельских поселений.

В соответствии со статьей 17 Федерального закона от 6 октября 2003 года № 131-ФЗ «Об общих принципах организации местного самоуправления в Российской Федерации» с 1 января 2006 года органы местного самоуправления поселений и муниципальных районов в целях решения вопросов местного значения обладают следующими полномочиями:

1) установление тарифов на услуги, предоставляемые муниципальными предприятиями и учреждениями, если иное не предусмотрено федеральными законами;

2) регулирование тарифов на товары и услуги организаций коммунального комплекса (за исключением тарифов на товары и услуги организаций коммунального комплекса - производителей товаров и услуг в сфере электро- и (или) теплоснабжения), тарифов на подключение к системе коммунальной инфраструктуры, тарифов организаций коммунального комплекса на подключение, надбавок к тарифам на товары и услуги организаций коммунального комплекса, надбавок к ценам (тарифам) для потребителей;

3) принятие и организация выполнения планов и программ комплексного социально-экономического развития муниципального образования, а также организация сбора статистических показателей, характеризующих состояние экономики и социальной сферы муниципального образования, и предоставление указанных данных органам государственной власти в порядке, установленном Правительством Российской Федерации.

Заключение соглашений между администрацией муниципального образования Щербиновский район и администрациями сельских поселений Щербиновского района о передаче выше перечисленных полномочий производится в соответствии с пунктом 4 статьи 15 Федерального закона от 6 октября 2003 года № 131-ФЗ «Об общих принципах организации местного самоуправления в Российской Федерации» и для достижения следующих целей:

1) реализация единой экономической политики в направлении комплексного развития сельских поселений и сохранения существующей системы мониторинга и планирования социально-экономических процессов, происходящих в муниципальном образовании Щербиновский район; во исполнение распоряжения главы администрации Краснодарского края от 21.12.2005 года № 1172-р «О разработке планов и программ комплексного социально-экономического развития поселений» в соответствии с письмом первого заместителя главы администрации Краснодарского края А.А.Ремезкова от 22.12.2005 года № 2-04/1075 «О передаче полномочий»;

2) сохранения сложившейся и эффективно работающей в муниципальном образовании Щербиновский район системы регулирования тарифов на товары и услуги организаций коммунального комплекса.

### **Административная реформа:**

Реформирование муниципальной службы - один из ключевых элементов совершенствования системы государственного управления Российской Федерации. Задачи, стоящие в первую очередь в социальной сфере и экономике, предполагают самый высокий качественный уровень развития муниципальной службы. Отражая публичный характер деятельности, она тесно связана с процессами формирования и реализации управляющих воздействий и является не только одним из важнейших социальных факторов функционирования исполнительной власти, но и составляет организационную основу государственной власти.

Концепцией административной реформы предусматривается проведения системной работы по оптимизации функций, как федеральных органов исполнительной власти, так и органов исполнительной власти субъектов Российской Федерации.

Системность мероприятий административной реформы достигается за счет развертывания последовательности процедур анализа функций органов исполнительной власти. Анализ функций осуществляется последовательно, представляя собой системное развертывание мероприятий оптимизационного характера для исполнительных органов.

Одним из направлений повышения качества государственного управления является внедрение стандартов муниципальных услуг, особенно тех из них, которые включают взаимодействие с гражданами и организациями.

Муниципальная услуга – действия или принятие решения органа местного самоуправления по исполнению запроса граждан и (или) организаций о признании, установлении, изменении или прекращении их прав, установлении юридических фактов, получении для их реализации в случаях и порядке, предусмотренных законодательством материальных и финансовых средств, а также предоставлении информации по вопросам, входящим в компетенцию исполнительного органа местного самоуправления.

Решение задачи стандартизации деятельности органов исполнительной власти предполагает инвентаризацию состава и структуры муниципальных услуг, связанных с взаимодействиями с гражданами (организациями). Качество выполнения таких услуг в значительной степени определяет степень удовлетворенности общества деятельностью органов исполнительной власти, формирует важную составляющую конечного эффекта деятельности муниципальных органов власти.

Формирование перечня муниципальных услуг органов исполнительной власти муниципального образования является необходимым этапом определения их стандартов.

Перечень муниципальных услуг органов исполнительной власти позволит:

- определить и проанализировать области взаимодействия органов исполнительной власти граждан (организаций),
- идентифицировать и инвентаризировать те услуги, которые органы исполнительной власти выполняют во взаимодействии с гражданами (организациями),
- выявить приоритетные области для создания стандартов муниципальных услуг муниципального образования.

Наряду с перечнем составляется паспорт муниципальной услуги.

С целью содействия в реализации мероприятий административной и бюджетной реформы на муниципальном уровне необходимо внедрение методов управления по результатам, включая бюджетирование, ориентированное на результат.

Управление по результатам – это система управления, связывающая вопросы финансового, кадрового и операционного менеджмента с ожидаемыми результатами, направленными на достижение целей организации.

Управление по результатам позволит:

- наиболее эффективным способом достигать поставленных целей;
- обеспечивать предоставление тех общественных услуг, которые в наибольшей степени отвечают потребностям граждан и экономики;
- отказываться от направления средств на расходы, осуществляемые без надлежащего социально-экономического обоснования;
- осуществлять планирование на длительный период вперед;
- устанавливать ответственность государственных и муниципальных ведомств, организаций и конкретных служащих за конечный результат;
- реально оценивать финансовое положение и финансовые возможности бюджета;
- повышать обоснованность принимаемых управленческих решений.

Администрация муниципального образования Щербиновский район активно участвует в системной работе по проведению административной реформы на территории Краснодарского края, оптимизации функций исполнительной власти муниципального образования.

В целях повышения эффективности деятельности органов исполнительной власти муниципального образования Щербиновский район, во исполнение распоряжения главы администрации Краснодарского края от 30 января 2007 г. № 43-р «О плане мероприятий по проведению административной реформы в

Краснодарском крае», в соответствии с распоряжением Правительства Российской Федерации от 25 октября 2005 года № 1789-р и пунктом 2 постановления главы администрации Краснодарского края от 18 июля 2006 года № 625 «О проведении административной реформы в Краснодарском крае» принято постановление главы муниципального образования Щербиновский район от 13 декабря 2007 года № 347 «Об образовании комиссии по проведению административной реформы на территории муниципального образования Щербиновский район». Комиссия разрабатывает План мероприятий по проведению на территории административной реформы.

По состоянию на 01 октября 2007 года администрацией муниципального образования Щербиновский район в органы исполнительной власти Краснодарского края направлены: сведения о структуре, численности и функциях администрации муниципального образования Щербиновский район, а также предложения по определению количественно измеримых показателей результативности деятельности структурных подразделений администрации муниципального образования.

**Показатели социально – экономического развития, предлагаемые к дополнению перечня результативности деятельности администрации муниципального образования Щербиновский район**

№ п\п	Наименование показателя	Единица изм.
1	2	3
	<b>Территория</b>	
	Общая площадь земель сельскохозяйственного назначения	тыс.га
	<b>Объекты инженерной инфраструктуры</b>	
	Ликвидировано порывов на водопроводной сети	шт.
	<b>Сельское хозяйство</b>	
	Урожайность основных сельскохозяйственных культур: - зерновые и зернобобовые -подсолнечник - сахарная свекла - картофель - овощи	ц/га
	Производство продукции животноводства: - мясо скота и птицы в живом весе - молоко - яйца	тыс. тонн
	<b>Дошкольные образовательные учреждения</b>	
	Уровень обеспеченности территории дошкольными образовательными учреждениями	число мест/число де- тей дошколь- ного возраста
	<b>Общеобразовательные учреждения</b>	

№ п\п	Наименование показателя	Единица изм.
1	2	3
	Удельный вес обучающихся в 1 смену	%

**Показатели социально – экономического развития, предлагаемые исключить из Перечня результативности деятельности администрации муниципального образования Щербиновский район**

№ п\п	Наименование показателя	Единица изм.
1	2	3
	<b>Территория</b>	
	Количество аукционов (торгов) по земельным участкам для многоэтажного жилищного строительства (проведенных и признанных состоявшимися)	шт.
	<b>Объекты инженерной инфраструктуры</b>	
	Ликвидировано провалов на водопроводной сети	шт.
	Ликвидировано порывов на сетях ливневой канализации	шт.
	Сумма арендной платы по муниципальным сетям, переданным в аренду	млн.р.
	<b>Сельское хозяйство</b>	
	Посевная площадь картофеля в хозяйствах населения	га
	Посевная площадь овощей (открытого и защищенного грунта) в хозяйствах населения	га
	Посевная площадь других основных сельскохозяйственных культур в хозяйствах населения	га
	<b>Предприятия сферы услуг</b>	
	Число ритуальных услуг	единиц
	<b>Объекты розничной торговли и общественного питания</b>	
	Количество вещевых рынков	единиц
	Число торговых мест на вещевых рынках	мест
	Количество рынков строительных материалов	единиц
	Число торговых мест на рынках строительных материалов	мест
	Количество рынков другой специализации	единиц
	Число торговых мест на рынках другой специализации	мест

## Структура администрации муниципального образования Щербиновский район



## **Реформирование системы жилищно-коммунального хозяйства:**

Целью реформирования жилищно-коммунального хозяйства является, прежде всего, повышение устойчивости и эффективности его функционирования, улучшение качества жилищно-коммунальных услуг с одновременным снижением нерациональных затрат за счет энергоресурсосбережения.

Реформа предусматривает поэтапное повышение коммунальных платежей при одновременной защите малоимущих граждан – расходы на коммунальные услуги на должны превышать законодательно определенной доли суммарного дохода семьи.

Жилищно-коммунальная реформа затрагивает жизнь каждой семьи. Это поднимает ее в ранг одного из самых ответственных и остросоциальных направлений и преобразований, происходящих в стране.

Постоянная недостаточность финансовых средств при необходимости поддержания соответствующего уровня санитарного состояния территорий и технической исправности инженерного оборудования жилого и нежилого фонда обуславливает необходимость подбора таких подрядных организаций, которые смогут квалифицированно эксплуатировать, ремонтировать и обслуживать жилищный фонд и его придомовую территорию с максимально возможным привлечением своих технических и финансовых потенциалов.

Должна существовать реальная конкуренция не только за право получения муниципального заказа на работы по эксплуатации и капитальному ремонту жилищного фонда, но и на все виды коммунальных работ, включая вывоз твердых бытовых отходов. Основной целью конкурсного отбора будет являться снижение стоимости работ и повышение их качества.

## **Состояние институтов гражданского общества:**

В муниципальном образовании Щербиновский район функционируют отделения следующих политических партий:

- «Единая Россия» с количеством членов в 300 человек,
- КПРФ с количеством членов в 42 человек,
- СПС с количеством членов в 12 человек,
- «Яблоко» с количеством членов в 10 человек,
- Социал-демократическая партия России с количеством членов в 12 человек.

Действует районный Совет ветеранов войны, труда, Вооруженных Сил и правоохранительных органов с 25 первичными организациями, объединяющими 11670 человек.

Щербиновское районное казачье общество объединяет 3 первичных организации:

- Старощербиновское хуторское казачье общество с количеством членов в 84 человека,

- Новощербиновское хуторское казачье общество с количеством членов в 73 человека,
- Щербиновское хуторское казачье общество с количеством членов в 70 человек.

Другие общественные и ветеранские организации:

<i>Наименование</i>	<i>Численность</i>
Союз ветеранов и инвалидов Афганистана	70
Общество инвалидов ВОИ	520
Союз ветеранов «Союз Чернобыль»	80
Щербиновская районная оборонная спортивно-техническая организация (РОСТО)	290
Щербиновское районное общество охотников и рыболовов	1060
Щербиновская районная ассоциация врачей	50
Щербиновская районная общественная организация «Добровольное физкультурно-спортивное общество «Урожай»	1300
Щербиновское районное отделение Краснодарской краевой общественной организации защиты прав налогоплательщиков	120
Комитет солдатских матерей Щербиновского района	10
Союз женщин Щербиновского района	15

На территории муниципального образования функционирует ряд объединений и организаций религиозной направленности:

- Местная православная религиозная организация Приход храма Рождества Пресвятой Богородицы с. Екатериновка Щербиновского района Екатеринодарской и Кубанской Епархии Русской Православной Церкви,
- Местная православная религиозная организация Приход Свято-Покровского храма ст. Старощербиновской Щербиновского района Екатеринодарской и Кубанской Епархии Русской Православной Церкви,
- Местная православная религиозная организация Приход Свято-Покровского храма ст. Новощербиновской Щербиновского района Екатеринодарской и Кубанской Епархии Русской Православной Церкви,
- Местная религиозная организация Церковь Христиан Адвентистов Седьмого Дня ст. Старощербиновская Северо-Кавказского объединения церкви Христиан Адвентистов Седьмого Дня,
- Местная религиозная организация Свидетелей Иеговы в ст. Старощербиновская, Щербиновского района.



## **Экономическая активность:**

По состоянию на 01 января 2007 года на территории муниципального образования зарегистрировано всего 260 юридических лиц и 1422 предпринимателя без образования юридического лица.

Бюджетообразующими предприятиями муниципального образования Щербиновский район в 2006 году были признаны 15 предприятий, в том числе: 10 предприятий сельскохозяйственной отрасли; 3 промышленных предприятия - СПК «Родник» (переработка молока), ООО «Комбинат кооперативной промышленности» (хлебопечение) и ОАО «Керамик (производство кирпича); 1 предприятие тепло-энергетического комплекса – ОАО «Щербиновскаярайгаз» и 1 предприятие заготовительной отрасли – ОАО «Старощербиновский элеватор».

По результатам работы 2006 года объем реализованной продукции (работ, услуг) бюджетобразующих предприятий района увеличился по сравнению с уровнем прошлого года на 20,3 процента.

Затраты на 1 рубль реализованной продукции (работ, услуг) составили в среднем 78 копеек.

Снижение объемов производства и реализации допущено по СПК «Родник» (производство молочной продукции), ОАО «Старощербиновский элеватор» и ООО «Комбинат кооперативной промышленности» (хлебопечение).

За 2006 год предприятием СПК «Родник» отгружено продукции собственного производства только на 34,9 процента от уровня прошлого года; выручка от реализации продукции, работ и услуг снижена до 48,5 процента от уровня прошлого года. Причиной сложившейся ситуации является остановка производственной деятельности предприятия с июня 2006 года из-за отсутствия сырья (предприятия-поставщики предпочли сдавать молоко в ЗАО «Сырдел» Староминского района, где им предложили более высокие закупочные цены).

Объем производства ОАО «Старощербиновский элеватор» составил 77,6 процента от уровня прошлого года; выручка от реализации продукции, работ и услуг снижена до 63,8 процента от уровня прошлого года из-за завышенных тарифов предприятия на хранение зерна. Сельхозпроизводителям района стало не выгодно пользоваться услугами предприятия, они частично хранят урожай зерновых в собственных зернохранилищах или стараются реализовать его сразу после уборки.

ООО «Комбинат кооперативной промышленности» снизил объемы производства на 7,5 процента; выручка от реализации продукции, работ и услуг снижена до 92 процентов от уровня прошлого года. Такая ситуация сложилась по причине увеличения на потребительском рынке района доли хлебопродукции других производителей и снижения спроса населения на продукцию предприятия, проигрывающей по качеству.

За 2006 год бюджетобразующими предприятиями муниципального образования Щербиновский район получена прибыль от реализации в 260,8 миллионов рублей, что составляет 134,7 процента от уровня прошлого года.

Убыток по результатам хозяйственной деятельности за 2006 год допущен:

-СПК «Родник» - 3336 тысяч рублей;

-ОАО «Старощербиновский элеватор» - 8610 тысяч рублей;

-ООО «Комбинат кооперативной промышленности» - 301 тысяч рублей.

В результате хозяйственной деятельности бюджетобразующих предприятий в течение 2006 года в консолидированный бюджет края перечислено 67181 тысяч рублей налогов, что на 29,8 процентов выше уровня прошлого года. В том числе: налога на прибыль 2347 тысяч рублей, что на 120,6 процентов выше уровня прошлого года; налога на доходы физических лиц 44630 тысяч рублей, что на 27,3 процента выше уровня прошлого года; налога на имущество 2504 тысяч рублей, что на 5,8 процента выше уровня прошлого года; прочих налогов 17700 тысяч рублей, что на 33,6 процента выше уровня прошлого года.

Доля налоговых платежей в объеме реализованной продукции составила в среднем 4,6 процента.

Дебиторская задолженность бюджетобразующих предприятий по состоянию на 01 января 2007 года составила 140228 тысяч рублей, что составляет по сравнению с уровнем прошлого года 111,2 процента.

Кредиторская задолженность бюджетобразующих предприятий по состоянию на 01 января 2007 года составила 432874 тысяч рублей, что составляет по сравнению с уровнем прошлого года 120,7 процента.

Численность работающих в бюджетобразующих предприятиях района составляет 4859 человек. Фонд оплаты труда 329601 тысяча рублей, что на 52,6 процента выше уровня прошлого года. Среднемесячная заработная плата 1 работающего по рассматриваемому кругу предприятий составила 5652,8 рублей, рост по сравнению с уровнем прошлого года на 64,8 процента..

По итогам поступления налоговых платежей в бюджеты всех уровней за 2006 год бюджетобразующими предприятиями муниципального образования Щербиновский район в 2007 году были признаны уже 17 предприятий по 8 сельским поселениям муниципального района.

Удельный вес убыточных предприятий от общего числа крупных и средних хозяйствующих субъектов по результатам работы в 2006 году составил 15 процентов.

Десять предприятий муниципального образования находятся в конкурсном производстве процедуры банкротства.

**1. Закрытое акционерное общество «Денисенко ПСП», ИНН 2358000299, юридический адрес: Щербиновский район, станица Старощербиновская, улица Чкалова, 136.**

Закрытое акционерное общество «Денисенко ПСП» является промышленным предприятием по производству колбасных и кондитерских изделий. Производственная деятельность предприятия не велась с 1998 года. Инициатором возбуждения дела о банкротстве является межрайонная инспекция №2 ФНС России по Краснодарскому краю. С 05 декабря 2005 года решением арбитражного суда Краснодарского края введена процедура наблюдения (Дело №А-32-32027/2005-38/487-Б); с 19 июня 2006 года введена процедура конкурсного производства. Конкурсный управляющий - представитель Ростовского филиала Московского СОПАУ «Паритет» Процанов Александр Григорьевич (г. Ростов-на-Дону, ул. Серафимовича, 58 офис 317).

**2. Сельскохозяйственный производственный кооператив (колхоз) «Северный»,** ИНН 2358005843, юридический адрес: Щербиновский район, хутор Любимов, улица Мира, 1.

Сельскохозяйственный производственный кооператив (колхоз) «Северный» является предприятием по производству продукции растениеводства и животноводства. Производственная деятельность не ведется с января 2005 года. Инициатором возбуждения дела о банкротстве является межрайонная инспекция №2 ФНС России по Краснодарскому краю. С 20 сентября 2004 года решением арбитражного суда Краснодарского края введена процедура наблюдения (Дело №А-32-29657/2004-37/204-Б); с 04 апреля 2005 года введена процедура конкурсного производства. Конкурсный управляющий от СОПАУ «Кубань» Бондарь Виктор Васильевич (Выселковский район, ст. Новомалороссийская, ул. Украинская, 3а).

**3. Закрытое акционерное общество «Щербиновскстройснаб»,** ИНН 2358000059, юридический адрес: Щербиновский район, станица Старощербиновская, улица Промышленная, 4.

Закрытое акционерное общество «Щербиновскстройснаб» является строительной подрядной организацией. Производственная деятельность предприятия не ведется с 2004 года. По инициативе руководителя предприятия 01 марта 2005 года определением арбитражного суда Краснодарского края введена процедура наблюдения (Дело №А-32-29657/2004-37/204-Б); с 12 августа 2005 года введена процедура конкурсного производства. Конкурсный управляющий от СОПАУ «Кубань» Бондарь Виктор Васильевич (Выселковский район, ст. Новомалороссийская, ул. Украинская, 3а).

**4. Муниципальное унитарное предприятие «Тепловые сети»,** ИНН 2358004744, юридический адрес: Щербиновский район, станица Старощербиновская, улица Ленина, 32.

Муниципальное унитарное предприятие «Тепловые сети» является предприятием по обеспечению населения теплом и горячей водой. С июля 2005 года хозяйственная деятельность предприятия прекращена. С 23 ноября 2005 года решением арбитражного суда Краснодарского края введена процедура наблюдения. 26 июня 2006 года решением арбитражного суда введена проце-

дура конкурсного производства (Дело № А-32-64253/2005-1/635-Б). Конкурсным управляющим назначен представитель СОПАУ «Единство» Петрусенко Мария Михайловна (ст. Павловская).

**5. Муниципальное унитарное предприятие жилищно-коммунального хозяйства**, ИНН 2358000161, юридический адрес: Щербиновский район, станция Старощербиновская, улица Первомайская, 84.

Муниципальное унитарное предприятие жилищно-коммунального хозяйства является предприятием по обеспечению коммунальными услугами населения и организаций Щербиновского района. Производственная деятельность не ведется с 2005 года. Инициатором возбуждения дела о банкротстве является межрайонная инспекция №2 ФНС России по Краснодарскому краю. С 20 сентября 2004 года решением арбитражного суда Краснодарского края введена процедура наблюдения (Дело №А-32-29657/2004-37/204-Б); с 04 апреля 2005 года введена процедура конкурсного производства. Конкурсный управляющий от СОПАУ «Паритет» Семеняк Андрей Николаевич (Каневской район, ст. Стародеревянковская).

**6. Государственное унитарное предприятие Краснодарского края «Птицефабрика Щербиновская»**, ИНН 2358000010, юридический адрес: Щербиновский район, станция Старощербиновская, улица Ленина, 32.

Государственное унитарное предприятие Краснодарского края «Птицефабрика Щербиновская» является сельскохозяйственным предприятием. ОКВЭД 01.24 – разведение сельскохозяйственной птицы. Производственная деятельность не ведется с 2006 года. Инициатором возбуждения дела о банкротстве является межрайонная инспекция № 2 ФНС России по Краснодарскому краю. С 06 июля 2006 года решением арбитражного суда Краснодарского края введена процедура наблюдения (Дело №А-32-5819/2006-2/77-Б); с 02 ноября 2006 года введена процедура конкурсного производства. Конкурсный управляющий от СОПАУ «Единство» Сафронова Елена Викторовна (г. Краснодар).

**7. Общество с ограниченной ответственностью «Коралл»**, ИНН 2358006445, юридический адрес: Щербиновский район, станция Старощербиновская, улица Промышленная, 3.

Общество с ограниченной ответственностью «Коралл» является сельскохозяйственным предприятием. ОКВЭД 01.24 – разведение сельскохозяйственной птицы. Производственная деятельность не ведется с января 2005 года. Инициатором возбуждения дела о банкротстве является ОАО ППЗ «Русь» город Кореновск с требованием кредитора в 355,1 тысяч рублей. С 21 декабря 2006 года решением арбитражного суда Краснодарского края введена процедура наблюдения (Дело №А-32-24366/2006-27/2265-Б). Временный управляющий от НП ПАУ ЦФО в Краснодарском крае Ясько Игорь Евгеньевич (350007, г. Краснодар, 7 а/я 5973).

**8. Общество с ограниченной ответственностью «Лиманские зори», ИНН 2358006036, юридический адрес: Щербиновский район, станица Старощербиновская, улица Ленина, 32.**

Общество с ограниченной ответственностью «Лиманские зори» является предприятием по оказанию услуг предприятиям сельского хозяйства. Производственная деятельность не ведется с января 2005 года. Предприятие является отсутствующим должником. Инициатором возбуждения дела о банкротстве является межрайонная инспекция № 2 ФНС России по Краснодарскому краю. С 05 октября 2006 года решением арбитражного суда Краснодарского края введена процедура конкурсного производства (Дело №А-32-29657/2004-37/204-Б). Конкурсный управляющий от СОПАУ «Содружество» Хуажев Нурдин Русланович (г. Майкоп).

**9. Крестьянско-фермерское хозяйство «Ткаченко», ИНН 2358002352.**

Крестьянско-фермерское хозяйство «Ткаченко» занимается производством сельскохозяйственной продукции. Производственная деятельность прекращена с 2006 года. Инициатором возбуждения дела о банкротстве является глава крестьянско-фермерского хозяйства. 23 апреля 2007 года решением арбитражного суда Краснодарского края введена процедура наблюдения (Дело №А-32-7991/07-238/236-Б).

**10. Муниципальное унитарное предприятие «Райжилкоммунхоз», ИНН 2358006340, юридический адрес: Щербиновский район, станица Старощербиновская, улица Первомайская, 84.**

Муниципальное унитарное предприятие «Райжилкоммунхоз» является предприятием по оказанию коммунальных услуг населению и организациям. Инициатором возбуждения процедуры банкротства является руководитель предприятия. 06 июля 2007 года решением арбитражного суда Краснодарского края введена процедура наблюдения (Дело №А-32-13245/207-1/2381-Б). Конкурсный управляющий Ильичев Анатолий Викторович, город Тихорецк.

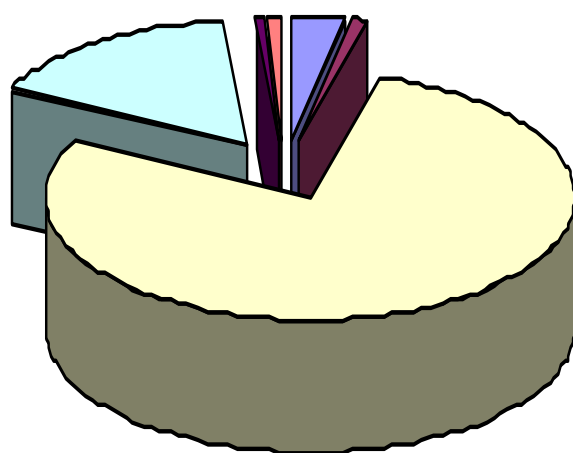
Внешнеэкономическая деятельность хозяйствующих субъектов муниципального образования Щербиновский район отсутствует.

Основу экономического потенциала муниципального образования составляет агропромышленный комплекс, включающий сельскохозяйственное производство зерновых культур, подсолнечника, сахарной свеклы, овощей, бахчевых и плодовых культур с хорошо развитым животноводческим комплексом, а также перерабатывающую промышленность.

**Динамика базовых видов деятельности муниципального образования Щербиновский район в 2004 - 2007 годах**

НАИМЕНОВАНИЕ ПОКАЗАТЕ- ЛЕЙ	2004 г.	2005 г.	2006 г.	2007г.
	отчет	отчет	отчет	оценка
Объем отгруженных товаров по видам деятельности:				
Обрабатывающие производства, млн.руб	134,3	192,1	122,8	145,3
Доля в базовых отраслях, в %	<b>4,7</b>	<b>5,8</b>	<b>3,2</b>	<b>3,3</b>
Распределение электроэнергии, газа и воды млн.руб	34,6	27,1	34,0	40,3
Доля в базовых отраслях, в %	<b>1,2</b>	<b>0,8</b>	<b>0,9</b>	<b>0,9</b>
Объем продукции сельского хозяйства всех сельхозпроизводителей	2163,0	2515,6	3056,5	3477,5
Доля в базовых отраслях, в %	<b>76,5</b>	<b>76,1</b>	<b>78,8</b>	<b>78,4</b>
Оборот розничной торговли, млн.руб.	472,8	546,7	614,5	712,0
Доля в базовых отраслях, в %	<b>16,7</b>	<b>16,5</b>	<b>15,8</b>	<b>16,0</b>
Объем выполненных работ по виду деятельности "строительство" млн.руб	16,2	16,3	19,2	22,8
Доля в базовых отраслях, в %	<b>0,6</b>	<b>0,5</b>	<b>0,5</b>	<b>0,5</b>
Объем услуг по полному кругу предприятий транспорта млн.руб.	6,9	8,3	34,1	38,3
Доля в базовых отраслях, в %	<b>0,2</b>	<b>0,3</b>	<b>0,9</b>	<b>0,9</b>
<b>Итого базовые отрасли экономики млн.руб</b>	<b>2827,8</b>	<b>3306,1</b>	<b>3881,1</b>	<b>4436,3</b>

## Структура базовых видов деятельности муниципального образования Щербиновский район



- обработка
- распределение
- сельское хозяйство
- розничная торговля
- строительство
- транспорт

Основные показатели экономического развития муниципального образования Щербиновский район за период с 2004 по 2006 годы, а также прогноз их динамики на период до 2010 года отражены в следующей таблице:

НАИМЕНОВАНИЕ ПОКАЗАТЕЛЕЙ	отчет	отчет	отчет	оценка	прогноз			2010 г. в % к 2006 г.
	2004	2005	2006	2007	2008	2009	2010	
<b>Промышленная деятельность (объем отгруженной продукции)</b>	116,8	219,2	156,8	185,6	219,6	256,5	296,0	188,8
в % к пред. году в действ.ценах	117,8	115,7	71,5	118,4	118,3	116,8	115,4	188,8
<i>в том числе по видам экономической деятельности:</i>								
<b>Добыча полезных ископаемых, млн.руб</b>	0,0	0,0	0,0	0,0	0,0	0,0	0,0	
в % к пред. году в действ.ценах	0,0	0,0	0,0	0,0	0,0	0,0	0,0	
<b>Обрабатывающие производства, млн.руб</b>	<b>148,5</b>	192,1	122,8	145,3	170,0	196,7	224,2	182,6
в % к пред. году в действ.ценах	115,2	129,4	63,9	118,3	117,0	115,7	114,0	182,6
<b>Производство и распределение электроэнергии, газа и воды, млн.руб</b>	<b>18,3</b>	27,1	34,0	40,3	49,6	59,8	71,8	211,2
в % к пред. году в действ.ценах	140,5	147,8	125,6	118,5	123,0	120,6	120,1	211,2
<b>Объем продукции сельского хозяйства всех сельхозпроизводителей, млн.руб</b>	2163							
		2515,6	3056,5	3477,5	3899,8	4377,7	4923,4	161,1
в % к пред. году в сопост.ценах	116,2	109,9	112,5	104,0	105,3	105,7	106,0	122,7
Индекс-дефлятор, в % к пред. году	110,6	109,6	108,0	109,4	106,5	106,2	106,1	131,3
<b>Объем услуг транспорта, млн. руб.</b>	6,9	8,3	34,1	38,3	42,8	47,3	52,0	152,5
в % к пред. году в действ.ценах	112,7	119,1	412,5	112,4	111,7	110,4	110,0	152,5
<b>Оборот розничной торговли, млн.руб.</b>	472,8	546,7	609,4	712,0	825,0	940,0	1061,0	174,1
в % к пред. году в сопост.ценах	127	104,6	103,4	109,5	109,0	108,0	107,5	138,6
Индекс-дефлятор, в % к пред. году	109,4	110,6	107,8	106,7	106,3	105,5	105,0	125,6
<b>Оборот общественного питания, млн.руб.</b>	11,9	14,0	16,2	18,8	21,3	24,1	27,3	168,3
в % к пред. году в сопост.ценах	100,1	104,7	98,8	105,3	105,5	106,0	106,5	125,4
Индекс-дефлятор, в % к пред. году	111	112,3	117,1	110,0	107,5	106,8	106,3	134,2
<b>Объем платных услуг населению, млн.руб.</b>	138,7	163,8	187,8	220,8	258,8	301,5	350,9	186,8
в % к пред. году в сопост.ценах	127,8	98,1	100,1	104,8	104,6	104,5	104,5	119,6
Индекс-дефлятор, в % к пред. году	113	120,4	114,5	112,2	112,1	111,5	111,4	156,2
<b>Инвестиции в основной капитал за счет всех источн. финансир-я (без неформальной экономики), млн.руб.</b>	261,6							
		424,8	450,9	535,0	626,9	717,6	812,5	180,2
в % к пред. году в сопост.ценах	139,7	143,3	95,5	107,9	107,9	106,4	106,0	131,3
Индекс-дефлятор, в % к пред. году	115,8	113,3	111,2	110,0	108,6	107,6	106,8	137,3
<b>Объем выполненных работ по виду деятельности "строительство" (без неформ-й экономики), млн.руб.</b>	15,5							
		16,3	19,2	22,8	26,1	30,1	34,6	180,1
в % к пред. году в сопост.ценах	117,6	90,4	103,7	105,4	105,0	107,4	107,5	127,8
Индекс-дефлятор, в % к пред. году	116,4	116,3	113,6	112,8	108,9	107,4	106,8	140,9
<b>Среднегодовая численность занятых в экономике, тыс. чел.</b>	16,0	15,57	16,0	16,2	16,5	17,0	18,0	112,5
<b>Численность зарегистрированных безработных (на конец года), тыс. чел.</b>	0,3	0,23	0,20	0,20	0,19	0,18	0,16	78,8
<b>Уровень регистрируемой безработицы к численности экономически активного населения, в %</b>	1,3							
		1,22	1,15	1,14	1,10	1,08	1,05	91,3
<b>Сальдированный финансовый результат, млн. руб.</b>	193,3	226,8	253,4	283,9	306,7	330,6	354,6	139,9



в % к пред. году	174	117,3	111,7	112,0	108,0	107,8	107,3	139,9
<b>Прибыль прибыльных предприятий, млн.руб.</b>	207,1	244,6	278,6	296,7	315,7	335,9	357,4	128,3
в % к пред. году	167	118,1	113,9	106,5	106,4	106,4	106,4	128,3
<b>Убыток по всем видам деятельности, млн. руб.</b>	13,8	17,8	25,2	12,8	9,0	5,3	2,8	11,1
в % к пред. году	106,9	128,4	141,9	50,8	70,3	58,9	52,8	11,1
<b>Фонд заработной платы (ФОТ), млн.руб.</b>	393,0	467,7	689,6	838,3	1008,4	1224,5	1479,6	214,6
в % к пред. году	126,5	119,0	147,4	121,6	120,3	121,4	120,8	214,6
<b>Численность работающих для расчета среднемесячной заработной платы, тыс. чел.</b>	11,3	10,4	10,7	10,9	11,1	11,5	12,2	113,6
в % к пред. году	97,4	92,2	103,0	101,3	101,9	103,8	106,0	113,6
<b>Среднемесячная заработная плата</b>	2898,1	3740,1	5355,6	6427,0	7584,0	8873,0	10115,0	188,9
в % к пред. году	129,9	129,1	143,2	120,0	118,0	117,0	114,0	188,9
<b>Реальная среднемесячная начисленная заработная плата в % к пред.году</b>	117,1	112,4	131,1	111,0	109,6	109,2	106,7	141,7
<b>Реальные располагаемые денежные доходы населения в % к предыдущему году</b>	110,1	105,8	123,2	107,7	107,5	106,9	105,5	130,6
<b>Среднегодовая стоимость основных производственных фондов, млн.руб.</b>	1762	1830	1941	2073	2220	2390	2581	133,0
в % к пред. году	100,5	103,9	106,1	106,8	107,1	107,7	108,0	133,0

## Сельское хозяйство

Основным направлением сельскохозяйственной деятельности района является растениеводство с преобладанием зерновой группы и развитое животноводство. Кроме зерновых возделываются также пропашно-технические культуры (подсолнечник, сахарная свекла).

Среднегодовое производство основных видов сельскохозяйственной продукции составляют: зерновые – 250 тысяч тонн, сахарная свекла – 90 тысяч тонн, подсолнечник - 25 тысяч тонн, скот и птица (в живом весе) - 9,5 тысяч тонн, молоко - 35 тысяч тонн.

В настоящее время на территории района хозяйственную деятельность ведут 12 сельскохозяйственных предприятий, а также 1 рыболовецкий колхоз и экспериментальное хозяйство по разведению и воспроизводству рыбы. Кроме того производством сельскохозяйственной продукции занимается 491 крестьянско-фермерское хозяйство.

В 2006 году в хозяйствах всех категорий общая посевная площадь составила 104,2 тысячи гектаров. В структуре посевных площадей 61,4 процента занимают зерновые и зернобобовые культуры, технические – 19,5 процента, кормовые – 19 процентов, овощебахчевые – 0,1 процента.

Объем сельскохозяйственного производства в 2006 году составил 131,0 процентов от уровня прошлого года; выручка от реализации продукции сельскохозяйственных предприятий увеличилась с 903 миллионов рублей до 1 миллиарда 380 миллионов рублей. Увеличение произошло как за счет роста объемов сельскохозяйственного производства, так и за счет увеличения цен реали-

зации сельскохозяйственной продукции. Однако, необходимо отметить, что цена одной из основных товарных культур - семена подсолнечника, снизилась против уровня 2004 года на 1,5 тысяч рублей за одну тонну, а цена реализации мяса свиней уменьшилась за последние 2 года на 5 тысяч рублей за одну тонну.

Средний уровень рентабельности производства в 2006 году составил 25,3 процента. Самым высокорентабельным хозяйством в районе является СПК (колхоз) "Знамя Ленина" – 52 процента, затем ЗАО "Приморское" – 23,9 процента, СХПК (колхоз) "Щербиновский" – 20,5 процента. В этих хозяйствах в последние годы доля отрасли животноводства в выручке от реализации сельскохозяйственной продукции занимает более 50 процентов.

Убыточных хозяйств в общественном секторе сельского хозяйства в 2006 году не было, но такие хозяйства, как СПК (колхоз) им. Димитрова, где рентабельность составляет 0,1 процента, ЗАО "Животновод" - 0,2 процента, СПК (колхоз) "Лиманский" - 0,27 процента, находятся на грани убыточности.

Объем отрасли растениеводства стабильно увеличивается в соответствии с техническими, технологическими и финансовыми возможностями сельскохозяйственных предприятий. В 2008 и 2009 годах ожидается значительный рост производства продукции животноводства связанный с планом реализации национального проекта "Развитие АПК".

Крестьянско-фермерскими хозяйствами в минувшем году получено кредитов на сумму 12,7 миллионов рублей, на развитие личных подсобных хозяйств взято 8,9 миллионов рублей.

На 2007 год для реализации национального проекта "Ускоренное развитие животноводства" хозяйства планируют получить 532,3 миллионов рублей кредитных ресурсов.

Министерством сельского хозяйства России рассмотрен проект реконструкции и модернизации молочно-товарной фермы ЗАО "Животновод" для включения его в приоритетный национальный проект "Развитие АПК" по направлению "Ускоренное развитие животноводства". Составлен и представлен на рассмотрение в департамент сельского хозяйства и перерабатывающей промышленности Краснодарского края план по строительству, реконструкции и модернизации животноводческих комплексов (ферм) в рамках приоритетного национального проекта "Развитие АПК" с указанием дат заключения кредитных договоров, сумм привлекаемых кредитов, начала и окончания строительства.

Планируется строительство молочных комплексов в СПК (колхозе) "Лиманский", СПК (колхозе) им. Димитрова.

## Промышленность

Предприятия по добыче полезных ископаемых в муниципальном образовании отсутствуют.

Сфера обрабатывающего производства муниципального образования Щербиновский район включает три предприятия, отнесенных к числу крупных и средних:

ОАО "Керамик" – производство стеновых материалов;

ООО "Комбинат кооперативной промышленности" – хлебопечение;

СПК "Родник" – переработка молока.

Кроме того, имеется ряд перерабатывающих цехов при предприятиях-сельхозпроизводителях.

Уровень переработки сельскохозяйственной продукции на территории района составляет: зерновые - 2,5 процента, подсолнечник - 3,5 процента, скот и птица – 26,6 процента, молоко – 5 процентов.

Малые предприятия отрасли заняты производством пищевой продукции. Из 10 зарегистрированных малых предприятий, фактически активно развивается предприятие ООО «Щербиновский мясокомбинат». С 2005 года это предприятие заняло лидирующие позиции на потребительском рынке района. На сегодняшний день его продукция составляет 45,5 процента от общей реализации продукции этого вида на территории муниципального образования Щербиновский район. Ассортимент мясной продукции предприятия также выгодно отличается от продукции других производителей. Покупателям предлагается не менее шести сортов мяса, большой выбор субпродуктов, мясные полуфабрикаты в виде котлет и тефтелей. Вся продукция расфасована по пластиковым лоткам и упакована в полиэтиленовую пленку. Сейчас продукция ООО «Щербиновский мясокомбинат» реализуется не только в Щербиновском, но и в Ейском районе, а также в городах Ейск, Краснодар и Сочи.

Сдерживающим фактором развития переработки является отсутствие современной, удобной для розничной продажи расфасовки и упаковки товара, который в основном реализуется для удовлетворения потребностей работников сельхозпредприятий, на которых он производится.

Таким образом, как и прежде, большая часть произведенной в районе сельскохозяйственной продукции реализуется в не переработанном виде за пределами не только района, но и края. А это выливается в финансовые потери, как для хозяйств, так и для бюджета района.

Основные перспективы развития промышленного производства администрация видит в увеличении использования имеющихся производственных мощностей и росте процента переработки производимой на территории сельскохозяйственной продукции, а также в активизации работы по привлечению в район внешних инвестиций с целью обновления производственного оборудо-

вания на действующих производствах и создания новых промышленных объектов.

Экологически опасные и вредные производства на территории муниципального образования отсутствуют.

## **Строительство**

Ведущее предприятие отрасли - ЗАО «Щербиновскстройснаб» в начале 2005 года объявлено банкротом, а вновь созданные малые предприятия в основном занимаются ремонтно-строительными, электромонтажными работами в небольших объемах, строительство крупных объектов им не под силу.

Средняя стоимость 1 квадратного метра жилья по состоянию на 01 января 2007 года составляет 9,5 тысяч рублей.

## **Транспорт и связь**

В районе функционируют 2 транспортных предприятия: ООО «Автобаза Кубанькооптранс», оказывающее услуги по грузоперевозкам, и ОАО «Щербиновское АТП», занимающееся пассажироперевозками. Кроме того, грузоперевозки собственными транспортными средствами осуществляют все крупные и средние сельскохозяйственные предприятия. Развивается сеть таксомоторных перевозок пассажиров, осуществляемая индивидуальными предпринимателями.

Имеется 2 производственных подразделения предприятий связи: Щербиновский производственный участок Ейского филиала ЮТК и Старощербиновский районный узел федеральной почтовой связи Краснодарского края.

## **Потребительский рынок**

Сфера торговли, общественного питания и оказания платных услуг населению на территории муниципального образования Щербиновский район в основном представлена хозяйствующими субъектами малого бизнеса.

В районе функционируют 275 стационарных точек розничной торговли, 15 общедоступных точек общественного питания.

Суммарный объем продаж потребительских товаров и услуг по предприятиям всех видов собственности за 2006 год составил:

-оборот розничной торговли - 426,0 миллиона рублей, 103,4% в сопоставимых ценах от уровня прошлого года,

-оборот общественного питания - 9,6 миллиона рублей, 98,7% от уровня прошлого года,

-объем платных услуг населению - 115,0 миллиона рублей, 101,8% от уровня прошлого года.

В целях упорядочения торговли продолжается реконструкция существующего рынка районного центра, наводится порядок в местах, отведенных для мелкорозничной торговли в населенных пунктах района. Строятся новые и реконструируются старые объекты торговли и бытового обслуживания населения. За 2006 год их количество увеличилось по объектам розничной торговли до 275 единиц с ростом в 15% от уровня прошлого года, по объектам бытового обслуживания населения до 131 единицы с ростом в 18% от уровня прошлого года.

Планируется строительство нового крытого рынка (в районе автовокзала) в районном центре станице Старощербиновская.

Низкий уровень развития сети общественного питания объясняется слабым развитием рекреационной сферы. Приезжих граждан даже в летний период мало, а спрос местного населения вполне удовлетворяет существующая сеть кафе и столовых.

Возможности развития отрасли связаны с развитием курортов местного значения на побережье Азовского моря в сёлах Глафировка и Шабельское, вводом в действие частных гостиниц в этой зоне.

### **Организации отдыха**

Действующий курортно-туристический комплекс Щербиновского муниципального района включает в себя три организации отдыха:

- муниципальное учреждение дополнительного образования детей образовательно-оздоровительный лагерь «Прибой», расположенный в хуторе Молчановка на площади 8 гектаров. вместимостью 220 человек в смену;

- негосударственное учреждение дополнительного образования детей образовательно-оздоровительный лагерь «Альбатрос», расположенный в селе Глафировка на площади 1,5 гектара, вместимостью 140 человек в смену;

- база отдыха « Чайка» ОАО ПКФ «Надежда» (г. Череповец), расположенный в хуторе Молчановка на площади 3 гектара, вместимостью 133 человека в смену.

Вышеперечисленные организации оказывают сезонные услуги по оздоровлению и отдыху детей (июнь, июль, август).

### **Уровень доходов населения**

Средняя заработная одного работающего составила в 2006 году 5356 рублей в месяц. Примерно 80 процентов наемных работников получают заработную плату не ниже прожиточного минимума по краю. Доля населения с доходами ниже прожиточного минимума составляет 35,0 процентов от общего числа населения района.

Рост среднемесячной заработной платы по отраслям экономической деятельности отражен в следующей таблице:

Виды экономической деятельности	Среднемесячная заработная плата одного работающего (рублей)		
	2004 год	2005 год	2006 год
Всего:	2898	3740	5356
Сельское хозяйство	2649	3411	5598
промышленность	2861	3234	4978
строительство	2625	3521	5410
Транспорт и связь	3070	3889	5570
Торговля и услуги населению	2567	3465	4982
Прочие виды деятельности	3132	4095	5872



Подтверждением роста уровня жизни населения служит и анализ денежного обращения, проведенный специалистами районного РКЦ. Согласно этим данным налично-денежный оборот в районе вырос за 2006 год на 38,7 процента, выдачи средств на заработную плату и социальные выплаты возросли на

62,8 процента, на выплату пенсий и пособий – на 50,7 процента. Выдачи со счетов физических лиц, занимающихся предпринимательской деятельностью, возросли в 2,1 раза, кредитов физическим лицам выдано на 64,2 процента больше, чем в 2005 году.

### **Финансовая обеспеченность территории**

Исполнение доходной и расходной части бюджета муниципального образования Щербиновский район за период с 2004 по 2006 годы, а также плановое бюджетное назначение 2007 года представлено следующими данными:

	Сумма доходов бюджета (тысяч рублей)	Сумма расходов бюджета (тысяч рублей)
2004 год	252525,0	268833,0
2005 год	248152,0	239694,0
2006 год	275390,8	289437,0
2007 год	292296,3	293813,9

Доходная часть бюджета складывается из налоговых и неналоговых поступлений, безвозмездных поступлений и межбюджетных трансфертов.

Основу налоговых поступлений в муниципальном образовании Щербиновский район составляют налог на доходы физических лиц, земельный налог и единый сельскохозяйственный налог. Неналоговые доходы формируются за счет доходов от использования находящегося в муниципальной собственности имущества, расположенного на территории района, доходов от продажи нематериальных активов и прочих неналоговых доходов.

### **Структура доходов муниципального образования Щербиновский район за 2006 год**

	Фактическое исполнение 2006 год, тыс. рублей	Удельный вес в общих доходах, %
Всего доходов	275390,8	
в том числе:		
Налоговые доходы	47264,0	17,2
Неналоговые доходы	4124,0	1,5
Всего собственные доходы (налоговые и неналоговые)	51388,0	18,7
Безвозмездные перечисления всего	224002,8	81,3
в том числе из бюджетов поселений по переданным полномочиям	14457,5	5,2

Исполнение плана бюджетного назначения по налоговым доходам составило за 2006 год 101,9 процента, по неналоговым доходам – 102,8 процента, по собственным доходам бюджета муниципального образования Щербиновский район – 101,9 процента.

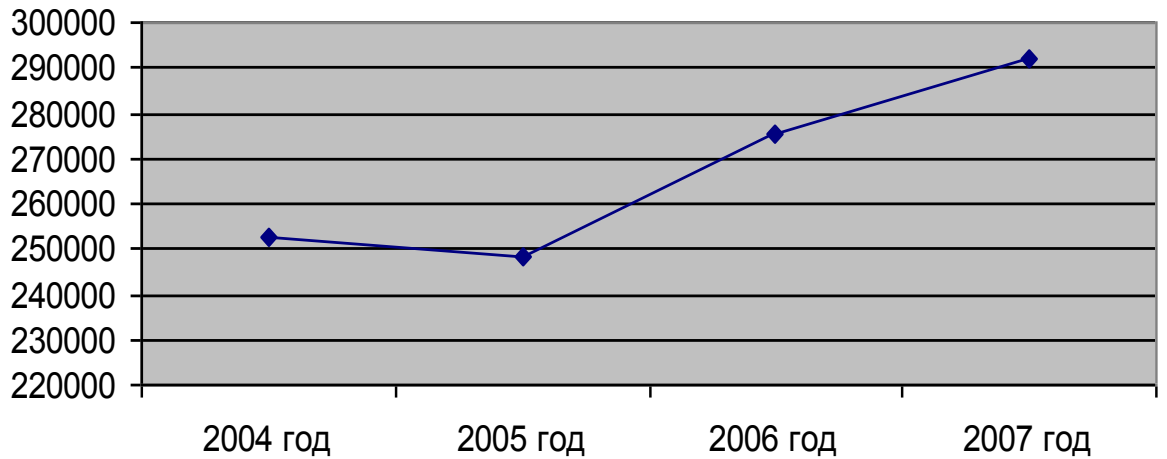
Расходная часть бюджета муниципального образования имеет отчетливо выраженную социальную направленность и в основном используется на нужды образования, здравоохранения и культуры.

**Расходы бюджета муниципального образования Щербиновский район по разделам функциональной классификации расходов за 2006 год**

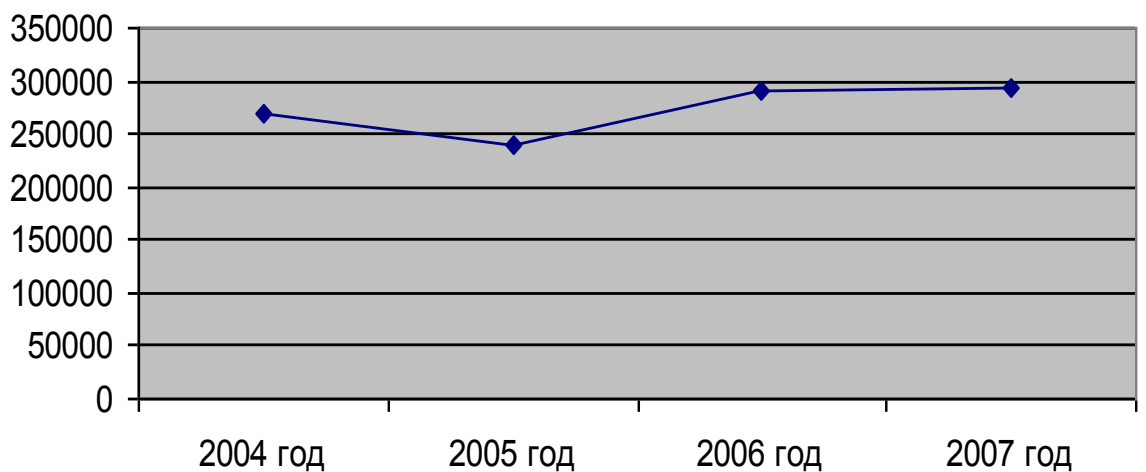
	Сводная бюджетная роспись, тыс. рублей	Исполнено за 2006 год, тыс. рублей	Процент исполнения, %	Удельный вес раздела в общих расходах, %
Всего	295180,2	289437,0	98,1	
в том числе:				
Общегосударственные вопросы	16432,0	16094,3	97,9	5,6
Национальная оборона	65,0	65,0	100,0	0,02
Национальная безопасность и правоохранительная деятельность	1923,4	1923,4	100,0	0,7
Национальная экономика	23517,3	23387,2	99,4	8,1
Жилищно-коммунальное хозяйство	6198,3	3546,0	57,2	1,2
Образование	167332,6	165118,9	98,7	57,0
Культура, кинематография и средства массовой информации	19641,1	19641,0	100,0	6,8
Здравоохранение и спорт	42753,6	42378,5	99,1	14,6
Социальная политика	7945,0	7910,8	99,6	2,8
Межбюджетные трансферты	9371,9	9371,9	100,0	3,2



**Динамика доходной части бюджета  
муниципального образования Щербиновский  
район**



**Динамика расходной части бюджета  
муниципального образования Щербиновский  
район**



## Инвестиционная активность

В течение 2006 года инвестиции в экономику муниципального образования Щербиновский район за счет всех источников финансирования выросли на 30,6 процента. В настоящее время в муниципальном образовании реализуются 24 инвестиционных проекта в отраслях сельскохозяйственного и промышленного производства, газификации, развития потребительского рынка и рекреационной сферы. Разработаны схемы и определены места перспективного размещения авто - и газозаправочных станций. Кроме этого, в районе имеются 20 свободных производственных площадок, частично обеспеченных инженерной и транспортной инфраструктурой, пригодных для организации промышленного производства, погрузо-разгрузочных работ, организаций отдыха.

### Показатели инвестиционной активности муниципального образования Щербиновский район

Наименование показателя	2004 отчет	2005 отчет	2006 отчет	2007 прогноз
<b>Количество действующих предприятий, всего, в том числе:</b>	<b>242</b>	257	282	280
крупных и средних	<b>130</b>	<b>157</b>	164	160
субъектов малого бизнеса	<b>112</b>	100	118	120
<b>Объем инвестиций в основной капитал за отчетный период по полному кругу предприятий, млн. руб.</b>	261,6	424,8	450,9	535
<b>Темп роста к соответствующему периоду прошлого года по полному кругу предприятий (%)</b>	139,7	162,4	106,2	118,6
<b>Объем инвестиций на душу населения, тыс. руб.</b>	6,8	11,1	11,8	14,0
<b>Объем иностранных инвестиций за отчетный период:</b>	<b>0</b>	0	0	0
Количество предприятий, привлекающих иностранные инвестиции для реализации инвестиционных проектов (крупные и средние)	0	0	0	0
в том числе количество предприятий с участием иностранного капитала	0	0	0	0
<b>Объем инвестиций в основной капитал за отчетный период по крупным и средним предприятиям</b>	140,8	256,2	322,9	513,2
<b>Темп роста объема инвестиций к соответствующему периоду прошлого года по крупным и средним предприятиям (%)</b>	132,0	182,0	126	118,7
<b>Объем инвестиций в субъекты малого предпринимательства</b>	13,4	16,5	19	21,8
<b>Количество организаций, реализующих инвестиционные проекты, всего, в том числе :</b>	<b>27</b>	25	30	20
крупные и средние	10	8	10	7
субъекты малого предпринимательства	17	17	20	13
удельный вес предприятий, реализующих	11,2	9,7	10,6	7,1

инвестиционные проекты (в % от общего числа )				
<b>Инвестиционные проекты:</b>				
Количество реализованных инвестиционных проектов	21	19	24	25
Объем освоенных инвестиций по проектам, реализованным на территории муниципального образования	84,7	46,3	48,1	200
Количество инвестиционных проектов, реализуемых на территории муниципального образования	27	25	27	35
Объем производства продукции, работ, услуг по данным проектам, млн руб	1,2	5,6	2,1	1200,0
Общая стоимость инвестиционных проектов, реализуемых на территории муниципального образования	235,13	194,7	834,3	941,6
Объем освоенных инвестиций по всем проектам, реализуемым на территории муниципального образования	<b>84,7</b>	46,3	48,1	200,0
<b>Социально-экономический эффект от реализации инвестиционных проектов:</b>				
налоговые поступления в бюджет, всего тыс. руб, в том числе :	156,0	451,0	199	690
федеральный бюджет	0	0	0	0
краевой бюджет	50,0	100,0	88	210
бюджет муниципального образования	106,0	351,0	111	480
создано рабочих мест	14	49	16	74
<b>Количество инвестиционных проектов, предлагаемых инвесторам, всего, в том числе:</b>	0	7	10	10
с наличием бизнес-планов	0	0	0	0
с наличием ТЭО	0	0	2	2
<b>Количество подписанных инвестиционных соглашений, всего, в том числе:</b>	0	0	2	1
ведутся плановые мероприятия в рамках подписанных соглашений	0	0	1	1
нереализованные соглашения	0	0	2	1
Предусмотренный объем инвестиций в рамках подписанных инвестиционных соглашений, млн руб.	0	0	7278,9	7900
Запланированный объем производства продукции, работ, услуг в рамках подписанных инвестиционных соглашений, млн.руб	0	0	2249,6	1050,0
Фактически освоенный объем инвестиций в рамках подписанных соглашений	0	0	0	0
Количество рабочих мест, созданное в результате реализации соглашений	0	0	269	100
Налоговые поступления в результате реализации соглашений, тыс. руб.всего, в том числе:	0	0	37200,0	17000,0
федеральный бюджет	0	0	12400,0	5670,0
краевой бюджет	0	0	19652,7	9082,0
бюджет муниципального образования	0	0	5147,3	2248,0
<b>Количество земельных участков, предоставленных для реализации инвестиционных проектов без торгов</b>	21	7	26	20
<b>Количество земельных участков, выставленных на торги для реализации инвести-</b>	0	3	4	15

<b>ционных проектов:</b>				
из них заключено договоров аренды земельных участков	0	0	3	10
<b>Количество инвестиционно-привлекательных земельных участков, подготовленных согласно распоряжению главы администрации края № 345 от 28.04.2005г.:</b>	0	17	22	28
из них предоставлено инвесторам	0	1	5	12
<b>Инвестиционный потенциал:</b>				
Количество убыточных предприятий	10	8	7	4
Количество предприятий, находящихся в стадии банкротства	3	5	7	6
Количество предприятий с наличием неиспользуемых активов	8	6	5	3
<b>Предоставлено муниципальных гарантий для реализации инвестиционных проектов</b>	0	0	0	0
<b>Размер и виды расходов бюджета на реализацию инвестиционной политики муниципального образования, всего, в том числе:</b>				
на подготовку бизнес-планов	0	0	0	0
на презентационные мероприятия	0	300,0	350,0	400,0
на подготовку земельных участков для реализации инвестиционных проектов	0	0,0	87,0	150,0
<b>Количество инвестиционных проектов, представленных на презентационных мероприятиях, в том числе:</b>	0	2	6	5
с подготовленными бизнес-планами	0	0	1	1
с ТЭО	0	0	1	1
с ТЭО				
<b>Количество инвестиционных проектов, представленных на презентационных мероприятиях:</b>	0	2	6	5
из них количество реализованных				
из них количество реализованных	0	0	0	0

Муниципальное образование Щербиновский район принимает участие в реализации федеральной программы газификации сельских населенных пунктов, региональной программы развития санаторно-курортного и туристского комплекса Краснодарского края.

На протяжении ряда лет на территории муниципального образования идет активная газификация сельских населенных пунктов. По состоянию на 01 января 2007 года газифицированы 10 из 14 населенных пунктов, подлежащих газификации, уровень газификации домовладений населения составил 65,6 процента.

Продолжается осуществление программы по переводу котельных социальной сферы с твердого и жидкого топлива на газ. В 2006 году оборудованы котлами наружного размещения детский сад № 14 в селе Глафировка и средняя школа № 9 в станице НовоЩербиновская.

Инвестиционные проекты с участием иностранного капитала на территории муниципального образования Щербиновский район не реализуются.

Перечень инвестиционных муниципальных целевых программ, реализующихся в муниципальном образовании Щербиновский район:

1. «Газификация населенных пунктов муниципального образования Щербиновский район» на 2006-2010 годы,
2. «О завершении подключения многоквартирных жилых домов станции Старощербиновской к центральной канализации» на 2006-2007 годы,
3. «Энергосбережение в теплоснабжении муниципальных объектов муниципального образования Щербиновский район с применением газовых котлов наружного размещения на 2005-2008 годы»,
4. «Восстановление арендуемого имущества муниципального образования Щербиновский район и развитие теплоэнергетики в 2006-2007 году».

Администрация Щербиновского района видит перспективы экономического роста и инвестиционного развития территории в интенсификации производства перерабатывающей промышленности и в разработке ее новых направлений и отраслей - таких, как организация производства сухого и консервированного молока, мороженого, йогуртов; развитие рыбоводства, производства рыбных и других консервов. При перспективном увеличении производства продуктов питания планируется и организация внутрирайонного производства по изготовлению упаковочной тары.

В период до 2010 года на территории муниципального образования Щербиновский район планируется размещение игровой зоны. Общая стоимость проекта оценивается в 80 -100 миллиардов рублей, в т.ч 12 миллиардов - государственные средства, более 60 миллиардов - частные инвестиции. Проект предполагает размещение гостинично-игрового комплекса на 40 тысяч человек, аэропорт для самолетов бизнес-класса, работы по берегоукреплению и строительству пристани для судов малого класса, платную автодорогу.

**Таким образом, в муниципальном образовании Щербиновский район имеется значительный потенциал перспективного развития, определяющий возможности его роста и вклада в реализацию целей Краснодарского края.**

**При условии активной интенсификации и оптимизации сельскохозяйственного производства, привлечении инвестиций в отрасли переработки и рекреационную сферу, организации грамотной рекламы привлечения туристов и отдыхающих, Щербиновский район может стать экономически самодостаточным муниципальным образованием и полностью обеспечивать потребности бюджета собственными доходами.**

## 4. Стратегический анализ социально-экономического положения и потенциала муниципального образования

### Шербиновский район

Для выявления проблем, препятствующих развитию муниципального образования, осуществлен стратегический анализ по методике SWOT.

Стратегический анализ сильных сторон и возможностей развития, проблем и факторов, препятствующих реализации потенциала, проведен на уровне отраслей экономики и социальной сферы с учетом взаимного влияния отраслей друг на друга.

В SWOT- анализе сильные и слабые стороны, возможности и угрозы развитию муниципального образования рассматривались, прежде всего, с точки зрения таких позиций, как географическое положение муниципального образования, его экономический и человеческий потенциал, природные ресурсы, факторы, определяющие конкурентоспособность муниципального образования, социальную стабильность и т.п.

В качестве возможностей муниципального образования выделялись факторы, определяющие перспективы его развития и потенциал увеличения его вклада в реализацию целей развития Краснодарского края.

В качестве угроз рассматривались внешние и внутренние факторы, которые могут препятствовать реализации муниципальным образованием своего потенциала развития.

### SWOT- анализ социально-экономического развития муниципального образования Шербиновский район

<i>Сильные стороны (S)</i>	<i>Слабые стороны (W)</i>
<p><b>Географическое положение:</b></p> <ul style="list-style-type: none"><li>Муниципальное образование Шербиновский район - самый северный регион Краснодарского края, расположенный на границе с Ростовской областью;</li><li>В 30 километрах расположен Ейский морской порт, испытывающий недостаток в площадях по хранению и перевалке грузов.</li></ul> <p><b>Природные ресурсы:</b></p> <ul style="list-style-type: none"><li>Наличие мелкого теплого морского побережья Азовского моря курортов местного значения Глафиров-</li></ul>	<p><b>Географическое положение:</b></p> <ul style="list-style-type: none"><li>Значительная удаленность от краевого центра – 200 километров.</li><li>Район расположен в зоне рискованного земледелия.</li></ul> <p><b>Экономические факторы:</b></p> <ul style="list-style-type: none"><li>Недостаточная конкурентоспособность товаров районных товаропроизводителей (мука, крупы, растительное масло). Недостаток современных технологий, обеспечивающих высокие качественные характеристики производимых продуктов и услуг.</li></ul>

ка и Шабельское.

- Наличие природных мест обитания (реки, плавни) дичи (заяц, кабан, утка) и рыбы (сазан, тарань, пеленгас), охотничьих угодий и условий для рыбной ловли.

- Благоприятные почвенно-климатические условия позволяющие получать лучшие по сравнению с большинством регионов Российской Федерации (до 55 ц/га) урожаи зерновых культур.

#### **Экономический потенциал:**

- Развитое сельскохозяйственное производство (14 сельскохозяйственных предприятий, отнесенных к категории крупных и средних; более 500 крестьянско-фермерских хозяйств производят до 78 процентов валового продукта территории).

- Наличие точек роста в отрасли переработки сельскохозяйственной продукции (Щербиновский мясокомбинат).

- Достаточная развитость сети автодорог и железнодорожного сообщения. По территории района проходит 32,7 километра автострады краевого значения Краснодар-Ейск, а также Староминский участок пути Северокавказской железной дороги до города Ейск. Имеется железнодорожная станция «Старощербиновская».

#### **Человеческий потенциал:**

- Наличие квалифицированных кадров в аграрном секторе экономики.

- Благоприятные климатические условия для проживания, положи-

- Значительная, до 60-70 процентов степень физического и морально-го износа основного оборудования на большинстве предприятий муниципального образования.

- Низкий уровень переработки производимой на территории сельскохозяйственной продукции: зерновые - 2,5 процента, подсолнечник - 3,5 процента, молоко – 5 процентов, скот и птица - 26,6 процента.

- Отсутствие достаточного инновационного задела, определяющего конкурентоспособное развитие реального сектора экономики. Неразвитость инновационной инфраструктуры.

- Недостаточная развитость транспортной инфраструктуры, отсутствие на территории муниципального образования объектов воздушного и морского транспорта.

- Недостаточная обеспеченность территории объектами инженерной инфраструктуры, высокий (до 65 процентов), уровень дорог с грунтовым покрытием, большая (до 70 процентов) изношенность водопроводных сетей и электроснабжающего оборудования.

- Отсутствие генеральных планов развития ряда населенных пунктов территории.

- Недостаточный уровень использования современных рыночных систем управления, организации труда, ресурсосбережения и т.д.

- Неразвитость курортно-туристского бизнеса. Низкий уровень сервиса и инфраструктуры на курортах местного значения.

<p>тельный миграционный приток до 0,2 тысяч человек в год.</p> <p><b>Социальные факторы:</b></p> <ul style="list-style-type: none"> <li>• Высокие, до 130 процентов в год, темпы роста оплаты труда.</li> <li>• Высокий (65,6 процента) уровень и темпы газификации территории (10 из 14 населенных пунктов).</li> <li>• Высокий уровень обеспеченности дошкольными учреждениями (830 мест на 1000 детей дошкольного возраста).</li> <li>• 100 процентный уровень обеспеченности территории услугами традиционной телефонной связи.</li> </ul> <p><b>Система управления:</b></p> <ul style="list-style-type: none"> <li>• Высокая степень синхронизации задач, решаемых муниципальным образованием, с задачами, поставленными Администрацией края.</li> <li>• Решение правительства РФ о размещении на территории района игровой зоны ЮФО.</li> </ul>	<ul style="list-style-type: none"> <li>• Наличие проблем по утилизации отходов, отсутствие современных мощностей по их переработке.</li> </ul> <p><b>Социальные факторы:</b></p> <ul style="list-style-type: none"> <li>• Сохраняющееся превышение уровня смертности населения над рождаемостью.</li> <li>• Низкий, в 6,7 тысяч рублей в месяц, уровень оплаты труда по сравнению со среднекраевым.</li> <li>• Низкий уровень развития сети общественного транспорта внутри населенных пунктов.</li> <li>• Слабая развитость финансового и фондового рынков, банковских услуг населению.</li> <li>• Отсутствие цивилизованного рынка земли.</li> <li>• Отсутствие в 4 населенных пунктах района централизованного водоснабжения.</li> <li>• Большая, до 50 процентов, доля жилья низкого стандарта.</li> <li>• Высокий уровень нерегистрируемой безработицы (до 11 процентов от числа экономически активного населения).</li> </ul>
<p><b><i>Возможности (О)</i></b></p> <ul style="list-style-type: none"> <li>• Развитие технологий и инноваций в промышленном секторе экономики, формирование традиционных и новых торговых брендов.</li> <li>• Повышение эффективности развития сельского хозяйства путем внедрения новейших технологий содержания животных в отрасли животноводства и повышения культуры земледелия для достижения более</li> </ul>	<p><b><i>Угрозы (Т)</i></b></p> <ul style="list-style-type: none"> <li>• Угрозы заморозков, засухи в весенне-летнее время, низких отрицательных температур в условиях отсутствия снежного покрова в зимнее время.</li> <li>• Риск снижения конкурентоспособности сельхозпроизводства, потери сельхозпредприятиями муниципального образования занимаемых позиций на рынке в связи со вступле-</li> </ul>



<p>высокой урожайности зерновых культур в отрасли растениеводства.</p> <ul style="list-style-type: none"> <li>• Возрождение и развитие овощеводства и садоводства.</li> <li>• Расширение поставок произведенной сельскохозяйственной продукции и продуктов переработки за пределы Краснодарского края и на экспорт путем активного менеджмента.</li> <li>• Обновление сельскохозяйственной техники с использованием механизмов финансового лизинга.</li> <li>• Использование свободных человеческих ресурсов для активного развития личных подсобных хозяйств населения.</li> <li>• Возрождение на территории заготовительной деятельности для сбыта продукции, производимой личными подсобными хозяйствами.</li> <li>• Развитие сети розничной торговли путем привлечения представителей крупных сетевых брендов.</li> <li>• Использование благоприятных природных условий для развития рыбоводства и рыболовства.</li> <li>• Развитие современного курортно-туристического бизнеса.</li> <li>• Близость к Ейскому морскому порту, при наличии единой железнодорожной ветки создает возможность организации на территории муниципального образования транспортных площадок по перевалке грузов.</li> <li>• Возможность создания мест отдыха охотников и рыболовов.</li> <li>• Использование трудовых ресурсов за счет миграционного</li> </ul>	<p>нием России в ВТО.</p> <ul style="list-style-type: none"> <li>• Угроза роста технического и технологического отставания многих производств от конкурентов в России и, особенно, за рубежом.</li> <li>• Усиление конкуренции со стороны регионов, активно продвигающих близкие по маркетинговой позиции рекреационные продукты.</li> <li>• Риск возникновения техногенных и экологических катастроф, который усиливается природными факторами (береговые оползни).</li> <li>• Угроза загрязнения среды обитания из-за возникновения несанкционированных свалок.</li> <li>• Риск истощения почв при неграмотном ведении сельскохозяйственного производства отдельными крестьянско-фермерскими хозяйствами (нарушение севооборота).</li> <li>• Снижение объемов производства животноводческой продукции в результате эпидемиологических заболеваний.</li> <li>• Оскудение биологических запасов рыбы (популяции тарани) вследствие браконьерства и хищнического использования.</li> <li>• Отток квалифицированной рабочей силы при ее невостребованности на территории муниципального образования.</li> <li>• Угроза наводнения потребительского рынка товарами низкого качества вследствие низкого уровня доходов населения.</li> <li>• Близость к зонам конфликтов с Украиной на Азовском побережье.</li> </ul>
---	---

<p>притока из других регионов России и стран СНГ.</p>	<ul style="list-style-type: none"> <li>• Рост смертности населения в трудоспособном возрасте при общем старении населения – угроза увеличения социальной и демографической нагрузки на работающих.</li> </ul>
<p><b><i>Как могут быть использованы сильные стороны для реализации возможностей (SO)</i></b></p> <ul style="list-style-type: none"> <li>• Наличие мелкого теплого морского побережья Азовского моря предполагает возможность организации детского летнего отдыха, привлечение на местные курорты муниципального образования туристов и отдыхающих.</li> <li>• Активный поиск инвесторов, способных финансировать полный цикл технологической подготовки производства новых изделий и заинтересованных в освоении их производства. Создание максимально привлекательных условий для инвесторов, административное содействие в реализации инвестиционных проектов, сокращение сроков прохождения документов по инстанциям.</li> <li>• Ориентирование сельхозпроизводителей района на организацию снабжения продовольствием отдыхающих в игровой зоне ЮФО.</li> <li>• Решение о размещении на территории муниципального образования игровой зоны ЮФО дает толчок развитию объектов транспортной, коммунальной инфраструктуры и жилищного строительства</li> </ul>	<p><b><i>Как слабые стороны мешают реализации возможностей (WO)</i></b></p> <ul style="list-style-type: none"> <li>• Низкий уровень оплаты труда способствует оттоку самой предприимчивой части трудоспособного населения в другие регионы края и за его пределы.</li> <li>• Низкий уровень развития транспортной и коммунальной инфраструктуры сдерживает дальнейшее развитие экономики и негативно влияет на комфортность проживания населения.</li> <li>• Недостаточная обеспеченность населенных пунктов и инвестиционных площадок инженерной инфраструктурой снижает их привлекательность у инвесторов.</li> <li>• Постоянное удорожание энергоносителей, их приближение к среднеевропейскому уровню тормозит развитие производственной сферы.</li> </ul>
<p><b><i>Как использовать сильные стороны для предотвращения угроз (ST)</i></b></p> <ul style="list-style-type: none"> <li>• Использование опыта передовых сельхозпредприятий в целях по-</li> </ul>	<p><b><i>Что необходимо сделать для предотвращения угроз, вызываемых проявлением слабых сторон (WT)</i></b></p> <ul style="list-style-type: none"> <li>• Привлечение необходимых фи-</li> </ul>

<p>вышения культуры земледелия в целом по отрасли позволит сохранить плодородие почв.</p> <ul style="list-style-type: none"> <li>• Привлечение научного потенциала Краснодарского края для внедрения энергосберегающих технологий в агропромышленном комплексе и коммунальном хозяйстве района.</li> <li>• Создание цивилизованного рынка земли, позволяющего использовать ее как залоговую базу в целях большего привлечения кредитных ресурсов в экономику муниципального образования.</li> </ul>	<p>нансовых ресурсов для решения проблемы утилизации отходов с целью снижения угрозы ухудшения экологической ситуации.</p> <ul style="list-style-type: none"> <li>• Развитие страхового рынка для снижения рисков природного и техногенного характера при ведении сельскохозяйственного и промышленного производства.</li> <li>• Развитие системы профессионального обучения и повышения квалификации работников потребительской сферы в целях создания кадрового потенциала для обеспечения кадровых потребностей предприятий создаваемой игровой зоны ЮФО.</li> <li>• Создание условий для выхода ведущих предприятий района на фондовый рынок – улучшение их экономических показателей, повышение капитализации, переоценка основных средств, повышение качества корпоративного управления и квалификации менеджмента. Стимулирование эмиссионной активности предприятий путем организации обучения владения инструментами фондового рынка.</li> </ul>
---	---

Таким образом, ключевыми проблемами социально-экономического развития муниципального образования Щербиновский район, на решении которых необходимо сконцентрировать усилия в рамках реализации Стратегии, являются:

1. Недостаточная эффективность деятельности товаропроизводителей и

недостаточная конкурентоспособность производимой продукции, товаров и услуг. В значительной степени этот фактор имеет значение для стабильности положения в агропромышленном комплексе и услуг в рекреационном комплексе. Причем эта проблема может существенно обостриться в связи с предстоящим вступлением России в ВТО.

2. Низкий уровень переработки сельскохозяйственной продукции, производимой на территории муниципального образования, которая в большей степени вывозится за пределы муниципального образования в виде сырья, а потом возвращается сюда же в виде готовой промышленной продукции.

3. Незрелость рекреационного и туристского сектора экономики при наличии благоприятных природно-климатических условий.

4. Недостаточный уровень развития транспортной и коммунальной инфраструктуры, что серьезно сдерживает дальнейшее развитие экономики. Кроме того, недостаточное развитие сети пассажироперевозок негативно влияет на комфортность проживания населения.

5. Низкий уровень оплаты труда и доходов населения, значительная доля населения с доходами ниже прожиточного минимума, которые способствуют оттоку самой предприимчивой части трудоспособного населения муниципального образования в другие регионы края и за его пределы.

## **5. Выбор сценария развития и формирование видения дальнейшего развития муниципального образования Щербиновский район**

При выборе возможного экономического развития муниципального образования Щербиновский район до 2020 года были рассмотрены два альтернативных варианта будущего развития:

1) инерционный, предполагающий сохранение умеренно-консервативной динамики развития;

2) инвестиционный, предполагающий ускорение темпов экономического роста на основе максимального использования инвестиционного потенциала муниципального образования при размещении в северной части территории на границе с Ростовской областью одной из четырех игорных зон федерального значения.

При условии реализации **инерционного** сценария развития предполагается сохранение традиционно высокой доли сельскохозяйственной отрасли в структуре базовых отраслей хозяйственной деятельности и структуре занятости

населения муниципального образования. За счет опережающего развития переработки сельхозпродукции и внедрения новых сельскохозяйственных технологий планируется частичное сокращение числа работающих на предприятиях АПК.

Прочие базовые отрасли (обрабатывающая промышленность, строительство, транспорт, торговля, сфера услуг, рекреация) развиваются поступательно, без опережающих темпов роста по 2008-2020 годам. Среднегодовые темпы роста объемов инвестиций составляют 6 процентов. Среднегодовой роста оплаты труда – 5 процентов.

**Инвестиционный** сценарий развития предполагает снижение доли сельскохозяйственной отрасли в структуре базовых отраслей и в структуре занятости. Создание и развитие мощной рекреационной отрасли приведет к опережающему росту ее доли среди других базовых отраслей. Среднегодовые темпы роста объемов инвестиций составляют 7,7 процента. Среднегодовой роста оплаты труда - 5,9 процента.

Оба варианта обеспечивают решение поставленных задач и преодоление обозначенных проблем муниципального образования Щербиновский район до 2020 года, однако инерционный вариант не может гарантировать устойчивость социально-экономического роста, и чреват тем, что экономический рост территории будет ниже, чем у соседних регионов Краснодарского края. Поэтому предпочтительным является оптимистический, инвестиционный вариант развития.

**Динамика макроэкономических показателей социально-экономического развития  
муниципального образования Щербиновский район до 2020 года (инерционный вариант)**

	2004	2005	2006	2007	2008	2009	2010	2011	2012	2013	2014	2015	2016	2017	2018	2019	2020	20/04 в %%
<b>Объем реализованной продукции на действующих предприятиях (млн.руб)</b>	2960,1	3389,5	3828,8	4222	4638,2	5067	5634,2	6120,4	6636,1	7175	7735,7	8324,3	8940,8	9593,9	10275	10994,1	11752,2	397,0%
темп роста к предыдущему периоду (%)	X	114,5%	113,0%	110,3%	109,9%	109,2%	111,2%	108,6%	108,4%	108,1%	107,8%	107,6%	107,4%	107,3%	107,1%	107,0%	106,9%	397,0%
темп роста в сопоставимых ценах 2004 года (%)	X	101,6%	103,0%	102,0%	102,0%	102,0%	102,0%	102,0%	102,0%	102,0%	102,0%	102,0%	102,0%	102,0%	102,0%	102,0%	102,0%	
<b>Объем реализованной продукции на вновь введенных мощностях (млн. руб)</b>	X	78	232	431	580	780	936	1076	1220	1390	1554	1890	2199	2510	2950	3470	4120	
темп роста к предыдущему периоду (%)	X	X	297,4%	185,8%	135%	134%	120%	115%	113%	114%	112%	122%	116%	114%	118%	118%	119%	
темп роста в сопоставимых ценах 2004 года (%)	X	X	271,1%	171,9%	125%	126%	112%	108%	107%	107%	106%	115%	11%	109%	112%	112%	113%	
<b>Объем реализованной продукции всего (млн. руб)</b>	2960,1	3467,5	4060,8	4653	5218	5847	6572	7199	7858	8567	9292	10217	11143	12107	13228	14467	15875	536%
темп роста к предыдущему периоду (%)	X	117,1%	117,1%	114,6%	112%	112%	112%	110%	109%	109%	108%	110%	109%	109%	109%	109%	110%	536%

темпа роста в сопоставимых ценах 2004 года (%)	X	103,9%	106,8%	106,0%	104%	105%	105,7%	102,7%	102,9%	103,0%	103,9%	103,5%	103,2%	104 %	104%	104%	105%	
<b>Объем реализованной продукции в расчете на душу населения (тыс. руб)</b>	77	91	105	121	136	151	170	186	203	221	240	264	288	313	342	374	410	529%
темпа роста к предыдущему периоду (%)	X	117,1%	115,9%	114,9%	112,1%	112%	112,4%	109,5%	108,9%	109%	108,5%	110%	109,1%	108,7%	109,3%	109,4%	109,7%	529%
<b>Объем инвестиций (млн. руб)</b>	261,6	424,8	450,9	535,0	622	716,5	812,6	917,4	1033,7	1161,4	1301,3	1455,2	1622,8	1809,6	2025,5	2273,5	2549,4	975
темпа роста к предыдущему периоду (%)		162,4%	106,1%	118,7%	116,2%	115,2%	113,4%	112,9%	112,7%	112,4%	112%	112%	111,5%	112%	112%	112%	112%	
темпа роста в сопоставимых ценах 2004 года (%)		113,3%	111,2%	110,0%	107,9%	107,6%	106,2%	106%	106%	106%	106%	106%	106%	106%	106%	107%	107%	313,3%
<b>Численность населения - всего (тыс. человек)</b>	38,2	38,2	38,6	38,5	38,5	38,6	38,6	38,6	38,7	38,7	38,7	38,7	38,7	38,7	38,7	38,7	38,7	101,3%
темпа роста к предыдущему периоду (%)	X	100,0%	101,0%	99,7%	100,0%	100,3%	100,0%	100,0%	100,3%	100,0%	100,0%	100,0%	100,0%	100,0%	100,0%	100,0%	100,0%	
<b>Численность населения в трудоспособном возрасте (тыс. человек)</b>	21,7	22	22	22	22	22,1	22,1	22,1	22,2	22,2	22,2	22,2	22,2	22,2	22,2	22,2	22,2	102,3%
Удельный вес в общей численности населения (%)	56,8%	57,6%	57,0%	57,1%	57,1%	57,3%	57,3%	57,3%	57,4%	57,4%	57,4%	57,4%	57,4%	57,4%	57,4%	57,4%	57,4%	57,4%
<b>Численность занятых в экономике (тыс. человек)</b>	16,04	15,57	16	16,2	16,5	17	18	18,2	18,5	18,5	18,7	18,7	18,8	18,8	18,8	18,8	18,8	117,2%

Удельный вес в общей численности населения (%)	42,0%	40,8%	41,5%	42,1%	42,9%	44,0%	46,6%	47,2%	47,8%	47,8%	48,3%	48,3%	48,6%	48,6%	48,6%	48,6%	48,6%	48,6%	48,6%	X
<b>Среднемесячная заработная плата одного работающего (руб)</b>	2898	3740	5356	6427	7420	8570	9600	10735	11971	13285	14674	16178	17802	19571	21474	23540	25780	28980	32100	889%
темп роста к предыдущему периоду (%)	X	129,1%	143,2%	120,0%	115,5%	115,0%	112,0%	111,8%	111,5%	111,1%	110,5%	110,2%	110,0%	109,9%	109,7%	109,6%	109,5%	109,5%	109,5%	889%
реальная заработная плата в % к предыдущему году	X	112,4%	131,1%	111,0%	107,2%	107,8%	104,9%	105,0%	104,9%	104,8%	104,7%	104,6%	104,5%	104,5%	104,5%	104,5%	104,5%	104,5%	104,5%	311%
<b>Среднедушевой доход населения (рублей в месяц)</b>	1998	2420	2888	3366	3871	4399	4929	5511	6146	6821	7534	8306	9140	10047	11025	12085	13235	14485	15825	662%
темп роста к предыдущему периоду (%)	X	121,1%	119,3%	116,5%	115,0%	113,6%	112,0%	111,8%	111,5%	111,1%	110,7%	110,4%	110,0%	109,9%	109,7%	109,6%	109,5%	109,5%	109,5%	662%
реально располагаемые доходы населения в % к предыдущему году	X	105,8%	123,2%	107,7%	107%	106,9%	105%	105,0%	104,9%	104,7%	104,5%	104,5%	104,5%	104,5%	104,5%	104,5%	104,5%	104,5%	104,5%	264%
<b>Уровень инфляции в % к предыдущему году</b>	X	112,7	109,7	108,1	107,7	107,1	106,8	106,5	106,3	106	105,7	105,5	105,3	105,2	105	104,9	104,8	104,8	104,8	104,8



**Динамика макроэкономических показателей социально-экономического развития  
муниципального образования Щербиновский район до 2020 года (инвестиционный вариант)**

	2004	2005	2006	2007	2008	2009	2010	2011	2012	2013	2014	2015	2016	2017	2018	2019	2020	20/04 в %%
<b>Объем реализованной продукции на действующих предприятиях (млн.руб)</b>	2960,1	3389,5	3828,8	4222	4638,2	5067	5634,2	6120,4	6636,1	7175	7735,7	8324,3	8940,8	9593,9	10275	10994,1	11752,2	397,0%
темп роста к предыдущему периоду (%)	X	114,5%	113,0%	110,3%	109,9%	109,2%	111,2%	108,6%	108,4%	108,1%	107,8%	107,6%	107,4%	107,3%	107,1%	107,0%	106,9%	397,0%
темп роста в сопоставимых ценах 2004 года (%)	X	101,6%	103,0%	102,0%	102,0%	102,0%	102,0%	102,0%	102,0%	102,0%	102,0%	102,0%	102,0%	102,0%	102,0%	102,0%	102,0%	
<b>Объем реализованной продукции на вновь введенных мощностях (млн. руб)</b>	X	78	232	431	629	880	1076,4	1218,8	1388,8	1588,5	1830,7	2119,5	2466,2	2945,2	3526,9	4273,4	5311,4	
темп роста к предыдущему периоду (%)	X	X	297,4%	185,8%	145,9%	139,9%	122,3%	113,2%	114,0%	114,4%	115,2%	115,8%	116,4%	119,4%	119,8%	121,2%	124,3%	
темп роста в сопоставимых ценах 2004 года (%)	X	X	271,1%	171,9%	135,5%	130,6%	114,5%	106,3%	107,2%	107,9%	109,0%	109,7%	110,5%	113,5%	114,0%	115,5%	118,6%	
<b>Объем реализованной продукции всего (млн. руб)</b>	2960,1	3467,5	4060,8	4653	5267,2	5947	6710,6	7339,2	8023	8763,5	9566,3	10443,8	11407	12539,1	13801,9	15267,5	17063,6	576,5%
темп роста к предыдущему периоду (%)	X	117,1%	117,1%	114,6%	113,2%	112,9%	112,8%	109,4%	109,3%	109,2%	109,2%	109,2%	109,2%	109,9%	110,1%	110,6%	111,8%	576,5%

темпа роста в сопоставимых ценах 2004 года (%)	X	103,9%	106,8%	106,0%	105,1%	105,4%	105,7%	102,7%	102,9%	103,0%	103,3%	103,5%	103,7%	104,5%	104,8%	105,5%	106,6%	
<b>Объем реализованной продукции в расчете на душу населения (тыс. руб)</b>	77	91	105	121	137	154	174	190	207	226	247	270	295	324	357	395	441	569,0%
темпа роста к предыдущему периоду (%)	X	117,1%	115,9%	114,9%	113,2%	112,6%	112,8%	109,4%	109,1%	109,2%	109,2%	109,2%	109,2%	109,9%	110,1%	110,6%	111,8%	569,0%
<b>Объем инвестиций (млн. руб)</b>	261,6	424,8	450,9	535,0	626,9	717,6	812,5	925,9	1059,0	1212,4	1376,3	1560,9	1763,6	1992,6	2249,1	2529,2	2849,4	089,2
темпа роста к предыдущему периоду (%)		162,4%	106,1%	118,7%	117,2%	114,5%	113,2%	114,0%	114,4%	114,5%	113,5%	113,4%	113,0%	113,0%	112,9%	112,5%	112,7%	
темпа роста в сопоставимых ценах 2004 года (%)		113,3%	111,2%	110,0%	108,6%	107,6%	106,8%	107,0%	107,6%	108,0%	107,4%	107,5%	107,3%	107,4%	107,5%	107,2%	107,5%	354,5%
<b>Численность населения - всего (тыс. человек)</b>	38,2	38,2	38,6	38,5	38,5	38,6	38,6	38,6	38,7	38,7	38,7	38,7	38,7	38,7	38,7	38,7	38,7	101,3%
темпа роста к предыдущему периоду (%)	X	100,0%	101,0%	99,7%	100,0%	100,3%	100,0%	100,0%	100,3%	100,0%	100,0%	100,0%	100,0%	100,0%	100,0%	100,0%	100,0%	
<b>Численность населения в трудоспособном возрасте (тыс. человек)</b>	21,7	22	22	22	22	22,1	22,1	22,1	22,2	22,2	22,2	22,2	22,2	22,2	22,2	22,2	22,2	102,3%
Удельный вес в общей численности населения (%)	56,8%	57,6%	57,0%	57,1%	57,1%	57,3%	57,3%	57,3%	57,4%	57,4%	57,4%	57,4%	57,4%	57,4%	57,4%	57,4%	57,4%	57,4%
<b>Численность занятых в экономике (тыс. человек)</b>	16,04	15,57	16	16,2	16,5	17	18	18,2	18,5	18,5	18,7	18,7	18,8	18,8	18,8	18,8	18,8	117,2%

Удельный вес в общей численности населения (%)	42,0%	40,8%	41,5%	42,1%	42,9%	44,0%	46,6%	47,2%	47,8%	47,8%	48,3%	48,3%	48,6%	48,6%	48,6%	48,6%	48,6%	48,6%	48,6%	X
Среднемесячная заработная плата одного работающего (руб)	2898	3740	5356	6427	7584	8873	10115	11311	12613	14011	15506	17111	18829	20700	22713	24898	27267	940,9%		
темп роста к предыдущему периоду (%)	X	129,1%	143,2%	120,0%	118,0%	117,0%	114,0%	111,8%	111,5%	111,1%	110,7%	110,4%	110,0%	109,9%	109,7%	109,6%	109,5%	940,9%		
реальная заработная плата в % к предыдущему году	X	112,4%	131,1%	111,0%	109,6%	109,2%	106,7%	105,0%	104,9%	104,8%	104,7%	104,6%	104,5%	104,5%	104,5%	104,5%	104,5%	104,5%	329,1%	
Среднедушевой доход населения (рублей в месяц)	1998	2420	2888	3366	3871	4399	4957	5543	6181	6866	7599	8385	9227	10144	11130	12201	13362	668,8%		
темп роста к предыдущему периоду (%)	X	121,1%	119,3%	116,5%	115,0%	113,6%	112,7%	111,8%	111,5%	111,1%	110,7%	110,4%	110,0%	109,9%	109,7%	109,6%	109,5%	668,8%		
реально располагаемые доходы населения в % к предыдущему году	X	105,8%	123,2%	107,7%	107,5%	106,9%	105,5%	105,0%	104,9%	104,8%	104,7%	104,6%	104,5%	104,5%	104,5%	104,5%	104,5%	104,5%	268,1%	
Уровень инфляции в % к предыдущему году	X	112,7	109,7	108,1	107,7	107,1	106,8	106,5	106,3	106	105,7	105,5	105,3	105,2	105	104,9	104,8			

В результате реализации Стратегии видение уровня социально-экономического развития муниципального образования Щербиновский район к 2020 году представляется следующим:

**Муниципальное образования Щербиновский район в 2020 году - это динамично развивающаяся территория, где традиционно высокая культура земледелия в сочетании с высоким уровнем промышленной переработки сельхозпродукции, осуществляемой в пределах муниципального образования, сочетается с развитым рекреационным комплексом, что в целом обеспечивает интенсивное развитие экономики и высокий уровень жизни населения.**

Ядром промышленного комплекса территории будут высокотехнологичные предприятия глубокой переработки сельскохозяйственного сырья, реализующие конкурентоспособную продукцию не только в пределах муниципального образования и Краснодарского края, но и в других регионах России и за ее границами.

Услуги рекреационной сферы муниципального образования будут востребованы не только жителями близлежащих территорий Краснодарского края, но и отдыхающими гражданами из всех регионов страны.

В результате экологически грамотного, с учетом бережного отношения к окружающей среде, размещения и реализации инвестиционных проектов, создания комфортной транспортной и коммунальной инфраструктуры, будет сформирована среда, удобная для жизни и работы населения.

В культурной жизни района кубанские казачьи традиции будут органично сочетаться с динамичным стилем жизни XXI века. Молодежи представятся максимальные возможности для самореализации и раскрытия своего творческого потенциала.

Залогом благополучия будущих поколений станет сформированный потенциал опережающего развития, сохраненная экологическая среда, наличие условий для развития человеческого потенциала.

## **6. Стратегическая цель и приоритеты развития муниципального образования Щербиновский район**

Цель и стратегические направления развития муниципального образования являются основой для формирования конкретизирующих их комплексных программ и действий по их реализации (отраслевых программ, проектов и мероприятий).

Существующее положение дел и тенденции развития отраслей и направлений деятельности рассмотрены в ходе SWOT-анализа социально-экономического развития муниципального образования Щербиновский район, в результате которого сформулированы основные проблемы и обозначены факторы, препятствующие реализации потенциальных возможностей территории.

Результаты SWOT-анализа использованы для определения стратегической цели и направлений развития муниципального образования Щербиновский район.

Стратегические приоритеты развития муниципального образования детализированы в виде направлений деятельности и мероприятий, обеспечивающих устранение препятствующих факторов, достижение целей развития муниципального образования и реализацию целей администрации Краснодарского края.

Стратегической целью развития муниципального образования Щербиновский район на период до 2020 года является **реализация социально-экономических приоритетов и обеспечение кардинального повышения качества жизни населения муниципального образования Щербиновский район на основе создания потенциала опережающего развития.**

Для реализации стратегической цели развития муниципального образования Щербиновский район определены следующие приоритетные направления:

- обеспечение реализации принципа устойчивого развития на основе сбалансированности экономических и социальных приоритетов развития муниципального образования;

- обеспечение высоких темпов экономического роста и экономической стабильности на основе опережающего развития агропромышленного и рекреационного комплексов, играющих роль «точек роста» и «ведущих звеньев»;

- обеспечение социальной ориентированности инвестиционного развития, создания необходимых условий для полного и эффективного использования возможностей и потребностей населения муниципального образования;

- обеспечение занятости и гарантированных доходов населения муниципального образования на основе устойчивого роста производства всех отраслей экономики.

При разработке Стратегии развития муниципального образования Щербиновский район до 2020 года администрация муниципального образования исходит из принципа соответствия стратегической цели и направлений развития территории целям и приоритетам Краснодарского края, определенным в следующих документах:

- Стратегия развития Краснодарского края до 2020 года;
- Концепция программы экономического и социального развития Краснодарского края на 2008-2012 годы;
- Стратегии развития агропромышленного и курортно-туристского комплексов Краснодарского края до 2010 года.

Соответствие стратегических целей администрации Краснодарского края и стратегических направлений развития муниципального образования Щерби-

новский район обеспечивает проекцию целей Краснодарского края на муниципальный уровень.

Осуществление стратегических целей администрации Краснодарского края на муниципальном уровне предусматривает:

- реализацию принципа устойчивого развития, основанного на сбалансированности экономических, социальных и экологических приоритетов развития муниципального образования и их соответствия целям администрации Краснодарского края и федерального правительства;

- ориентацию на опережающее развитие секторов, которые могут играть роль точек роста, причем, как общекраевых, так и региональных, которые выполняют функции «ведущего звена» для экономической системы муниципального образования;

- обеспечение комплексного или системного подхода: учет и максимальное использование эффектов, обусловленных взаимовлиянием целей, наличием сопряженных результатов в реализации целевых проектов различной направленности, мультипликативных эффектов, обеспечивающих рост экономики;

- преемственность программных документов: федеральных, краевых и муниципальных целевых программ.

Основным инструментом реализации стратегических мероприятий станет формирование комплексных программ социально-экономического развития региона. Основным принцип формулирования комплексных программ заключается в реализации эффекта взаимодополняемости и взаимной поддержки различных стратегических действий.

Механизмы осуществления стратегических действий описаны в разделе мониторинга реализации Стратегии.

## **7. Направления деятельности по достижению стратегической цели, ресурсы и механизм реализации**

С учетом вышеизложенного понимания стратегической цели развития муниципального образования Щербиновский район стратегические приоритеты его развития получают следующую детализацию.

1. Обеспечение устойчивого экономического роста муниципального образования на основе развития агропромышленного комплекса.

2. Создание потенциала опережающего развития муниципального образования на основе курортно-туристского и рекреационного комплекса.

3. Кардинальное улучшение качества жизни населения, стабилизация демографической ситуации в муниципальном образовании на основе развития социальной инфраструктуры.

## **7.1. Обеспечение устойчивого экономического роста муниципального образования на основе развития агропромышленного комплекса**

Цель - превращение существующего на территории муниципального образования Щербиновский район агропромышленного комплекса в высокоразвитую систему, сочетающую в себе использование новейших технологий в области животноводства и растениеводства с производством и переработкой натуральной экологически чистой сельскохозяйственной продукции.

Одной из основных задач является возможность привлечь инвесторов для строительства перерабатывающих предприятий на территории муниципального образования Щербиновский район.

Решение задач в области развития агропромышленного комплекса планируется осуществить путем реализации следующих инвестиционных проектов:

1. Строительство комбикормового завода производительностью 30 тонн в час в промышленной зоне станицы Старощербиновской.
2. Строительство сахарного завода и завода по производству биоэтанола на территории ОАО «Восточное» Старощербиновского сельского поселения.
3. Строительство завода крупяных и макаронных изделий в станице Новоощербиновской.
4. Строительство молочно-товарной фермы на 500 голов крупного рогатого скота в СПК (колхоз) им. Димитрова в станице Новоощербиновской.
5. Строительство молочно-товарной фермы на 500 голов крупного рогатого скота в ООО «Агрофирма «Лиманская» в селе Ейское Укрепление.
6. Строительство агропромышленного комплекса с консервным заводом по переработке мяса свинины в Шабельском сельском поселении.

### **Комбикормовый завод**

В условиях, когда сельскохозяйственные предприятия муниципального образования Щербиновский район стремятся вывести показатели производства продукции на международный уровень, повышение продуктивности животноводческого комплекса неразрывно связано с организацией биологически полноценного кормления животных. В таких условиях актуальным является строительство на территории в период до 2009 года комбикормового завода производительностью 30 тонн в час, т.е. 720 тонн в сутки. Заводом планируется к выпуску продукция для откорма птицы, свиней и крупного рогатого скота.

Для строительства данного объекта выделен свободный от застройки земельный участок общей площадью 4,9 гектара в станице Старощербиновской. Основным исполнителем проекта выступает общество с ограниченной ответственностью «Щербиновский комбикормовый завод».

Для осуществления проекта необходимы денежные средства в размере 413,9 миллиона рублей. Проект предусматривает создание 69 новых рабочих мест. С началом производственной деятельности объекта поступления в бюджетную систему увеличатся на 16,7 миллионов рублей в год.

Автоматизация и механизация всего технологического процесса дает возможность организовать безотходное высокорентабельное производство. Энергосберегающее оборудование ведущих зарубежных фирм, современная система управления заводом – все это позволит снизить затраты на выпуск каждой кормовой единицы, что сделает нашу продукцию более привлекательной как для крупных производителей сельскохозяйственной продукции, так и для небольших фермерских хозяйств.

Одним из достоинств технологического процесса является наличие линии гранулирования. Гранулированные комбикорма имеют ряд преимуществ перед рассыпными: более высокую питательность, лучшую сохранность, возможность полной механизации и автоматизации процесса раздачи кормов. И самое главное – гранулирование предотвращает излишнее пылеобразование и процесс самосортирования при транспортировке.

На заводе будут выполняться последовательные циклы механизированной и автоматизированной работы. Специальные системы контроля введены на наиболее важных технологических стадиях (дозировка и смешивание компонентов), гарантируя получение высококачественной готовой продукции.

Переработка выполняется различными стадиями, каждая из которых рассчитана на обеспечение проектных и качественных характеристик конечной продукции. Технологическая схема предусматривает компьютеризированную систему управления дозировки и смешивания, что позволяет иметь:

- более гибкий производственный процесс, позволяющий изменять формулу рецепта корма;
- автоматическое управление процесса дозировки и смешивания;
- возможность оптимизировать формулы на основании характеристик имеющегося сырья, питательных потребностей животных и стоимости сырья;
- банк данных об использованном сырье и рецептурах производимого корма.

Таким образом, можно утверждать, что в скорейшей реализации данного проекта заинтересованы многие агропромышленные комплексы и хозяйства Ейского и Щербиновского района. Строительство комплекса позволит потребителям бесперебойно поддерживать нормальный жизненный цикл животных.

Успешная реализация проекта обеспечивается поддержкой со стороны администрации муниципального образования Щербиновский район, чей статус и надежная деловая репутация являются фундаментом для такого масштабного проекта.

### **Сахарный завод и завод по производству биоэтанола**

Строительство в период до 2011 года сахарного завода производительностью 12 тысяч тонн сахарной свеклы в сутки с выработкой 1500 тонн сахара-сырца с перспективой размещения до 2013 года завода по производству биоэтанола предполагается на территории Старощербиновского сельского поселения на земельном участке в 200 гектаров.



Сахарный завод предусматривается построить с применением нового высокотехнологического оборудования импортной поставки. По окончании строительства и пуска в эксплуатацию основного производства предусматривается строительство второй очереди объекта по утилизации патоки и выпуску этанола, для чего резервируется часть территории промышленной площадки в размере 6,5 гектара.

Сырье для переработки будет поставляться сельхозпроизводителями всей северной зоны Краснодарского края.

Общая стоимость проекта 5950 миллионов рублей.

До начала первого сезона переработки свеклы и выпуска сахара на заводе будут осуществлены все природоохранные мероприятия: построены оборотные системы вод всех категорий и биологическая очистка производственных стоков.

Проект предусматривает создание 100 новых рабочих мест. С началом производственной деятельности объекта поступления в бюджетную систему увеличатся на 17,0 миллионов рублей в год.

Инициатором проекта выступает сельскохозяйственное предприятие муниципального образования Щербиновский район ОАО им. Шевченко

#### **Агропромышленный комплекс с консервным заводом по переработке мяса свинины:**

Данный объект планируется разместить в срок до 2010 года на земельном участке площадью 39,0 гектаров Шабельского сельского поселения Щербиновского муниципального района.

Проект предполагает строительство свиноводческого комплекса и производственных мощностей первичной переработки продукции, произведенной из сельскохозяйственного сырья собственного производства.

Ориентировочная стоимость проекта 6865 миллионов рублей.

Проект предусматривает создание 200 новых рабочих мест. С началом производственной деятельности объекта поступления в бюджетную систему увеличатся на 20,5 миллиона рублей в год.

#### **Молочно-товарная ферма в селе Ейское Укрепление**

Проект предполагает размещение до 2009 года в Ейскоукрепленном сельском поселении на земельном участке площадью в 4,2 гектара молочно-товарной фермы на 500 голов дойного стада крупного рогатого скота голштино-фризской породы. Инвестором выступает сельскохозяйственное предприятие муниципального образования Щербиновский район ООО «Агрофирма «Лиманская». Ориентировочная стоимость проекта 50 миллионов рублей.

#### **Молочно-товарная ферма в станице НовоЩербиновская**

Проект предполагает размещение до 2009 года в НовоЩербиновском сельском поселении на земельном участке площадью в 12,9 гектара молочно-товарной фермы на 500 голов крупного рогатого скота. Инвестором выступает сельскохозяйственное предприятие муниципального образования Щербинов-

ский район СПК им. Димитрова. Ориентировочная стоимость проекта 50 миллионов рублей.

На двух молочно-товарных фермах планируется организовать законченный цикл: от производства молочного сырья до подготовки и сдачи его на переработку в пределах одного холдинга агропромышленной компании «Маяк», в который входят сельскохозяйственные предприятия – инициаторы проектов. Молочно-товарные фермы предусматривается построить с применением нового высокотехнологического оборудования импортной поставки.

Реализация вышеуказанных проектов по развитию агропромышленного комплекса позволит обеспечить устойчивый экономический рост муниципального образования Щербиновский район на основе:

- увеличения производства сельскохозяйственной продукции,
- повышения уровня переработки продукции животноводства и растениеводства.

Размещение и строительство перерабатывающих предприятий планируется на территориях с недостаточно развитой инфраструктурой, что будет способствовать решению задач в области развития инфраструктуры сельских поселений.

## **7.2. Создание потенциала опережающего развития муниципального образования на основе размещения объектов курортно-туристского и рекреационного комплекса**

Цель - организация на территории муниципального образования Щербиновский район (Глафиrowsкая и Сазальникская косы) организованного отдыха жителей муниципального образования, близлежащих районов и Ростовской области.

Постановлением главы администрации Краснодарского края от 07 августа 1997 года № 332 «О признании отдельных территорий Краснодарского края курортами местного значения» на территории муниципального образования Щербиновский район курортами местного значения признаны села Глафировка и Шабельское. Курорты предназначены для профилактических и оздоровительных целей, отдыха и туризма преимущественно детей и родителей с детьми.

В настоящее время курортные местности муниципального образования находятся в стадии освоения и обладают минимумом необходимых устройств и сооружений для их использования.

Оптимальная вместимость курортов местного значения сел Глафировка и Шабельское определяется исходя из наличия природных ресурсов, их запасов, естественной возобновляемости, наличия свободных для освоения территорий, эксплуатационных возможностей объектов инфраструктуры курорта, а также необходимости сохранения благоприятной экологической обстановки на его территории. В настоящее время действующие оздоровительные учреждения курортной зоны Щербиновского района способны одновременно разместить до

одной тысячи отдыхающих, в перспективе с учётом частного сектора возможно размещение до десяти тысяч отдыхающих.

Земельные участки в пределах территории курортов село Глафировка и село Шабельское имеют ограниченный режим пользования, обусловленный требованиями режима округа санитарной охраны.

При оборудовании мест культурно - массовых развлечений, зрелищных, торговых и предприятий общественного питания устанавливается режим, предусматривающий проведение мероприятий по борьбе с шумом, запыленностью и загазованностью атмосферного воздуха и другие мероприятия по охране здоровья граждан и окружающей природной среды.

В целях сохранения санитарно-эпидемиологического благополучия на территории курортов село Глафировка и село Шабельское осуществляются санитарно-противоэпидемические, санитарно-гигиенические, медико-санитарные и ветеринарные мероприятия.

Развитие курортной зоны Щербиновского района осуществляется в соответствии с краевой целевой программой, утвержденной высшим исполнительным органом государственной власти края – администрацией Краснодарского края, а также районными целевыми программами.

Застройка курортов Щербиновского района будет осуществляться в соответствии с проектом районной планировки и генеральных планов застройки. Основным приоритетным направлением развития данных населенных пунктов является развитие курортной территории.

На территории санитарной зоны вводятся ограничения на размещение промышленных и сельскохозяйственных организаций и сооружений, а также на осуществление хозяйственной деятельности, сопровождающейся загрязнением окружающей природной среды и истощением природных ресурсов.

Решение задач в области развития курортно-туристского и рекреационного комплекса планируется осуществить путем реализации следующих инвестиционных проектов:

1. Размещение на территории Шабельского сельского поселения игровой зоны.
2. Размещение между селом Николаевка и селом Глафировка эколого-оздоровительного городка «Зеленая долина».
3. Размещение объектов для отдыха на Глафировской косе.
4. Размещение объектов для отдыха на Сазальникской косе.

### **Концепция создания игровой зоны:**

В соответствии с Федеральным законом Российской Федерации от 19 декабря 2006 года № 244-ФЗ «О государственном регулировании деятельности по организации и проведению азартных игр», а также заключенным соглашением между администрацией Краснодарского края и Ростовской области от 30 декабря 2006 года, на территории двух районов - Щербиновского Района Красно-

дарского края и Азовского района Ростовской области в период до 2010 года будет размещена одна из четырех игорных зон Российской Федерации.

Общая стоимость инвестиционного проекта по размещению игорной зоны оценивается в 80 -100 миллиардов рублей, в том числе 12 миллиардов рублей – государственные средства, более 60 миллиардов рублей – частные инвестиции.

Проект предполагает разделение игорной зоны на основную, вспомогательную и ряд других функциональных зон.

Основная территория игорной зоны, определяемая как территория элитного отдыха, будет расположена вдоль побережья Таганрогского залива Азовского моря. На указанной территории будут размещены: казино, залы игровых автоматов, букмекерских контор, тотализаторов. Кроме того, здесь будут расположены четырех и пятизвездочные отели, бары, рестораны, парки, комплексы спортивного и курортного назначения.

Рекреационная емкость основной территории игорной зоны составит, ориентировочно, 20 тысяч человек.

Прилегающая в основной территории часть зоны предназначена для обеспечения эффективного функционирования основной территории игорной зоны. Здесь планируется размещение основных объектов транспортной инфраструктуры: аэропорта, железнодорожного вокзала, автовокзала; объектов инженерной инфраструктуры, коммунально-складских помещений и предприятий, обслуживающих и обеспечивающих функционирование игорных заведений, отелей, ресторанов и других объектов игорного бизнеса.

Кроме того, прилегающая к основной части зоны территория будет включать гостиничные и жилые комплексы для постоянного проживания, общежития для временного проживания обслуживающего персонала с необходимыми объектами социальной инфраструктуры. Размещение обслуживающего персонала игорной зоны также предусмотрено на территории близлежащих населенных пунктов муниципального образования Щербиновский район.

Количество персонала по обслуживанию игорной зоны, учитывая специфику данного объекта, принимается, исходя из одной единицы персонала на одного рекреанта, и составит ориентировочно 20 тысяч человек. Необходимым условием для осуществления поставленных задач является наличие высококвалифицированных рабочих кадров, необходимых для обслуживания проектируемых рекреационных учреждений.

Первоочередными задачами в развитии территорий приближенных к размещению игорной зоне являются проведение комплекса работ по берегоукреплению и обеспечение территорий развитой инженерной инфраструктурой:

- водоснабжением и канализацией;
- газоснабжением;
- теплоснабжением;
- связью.

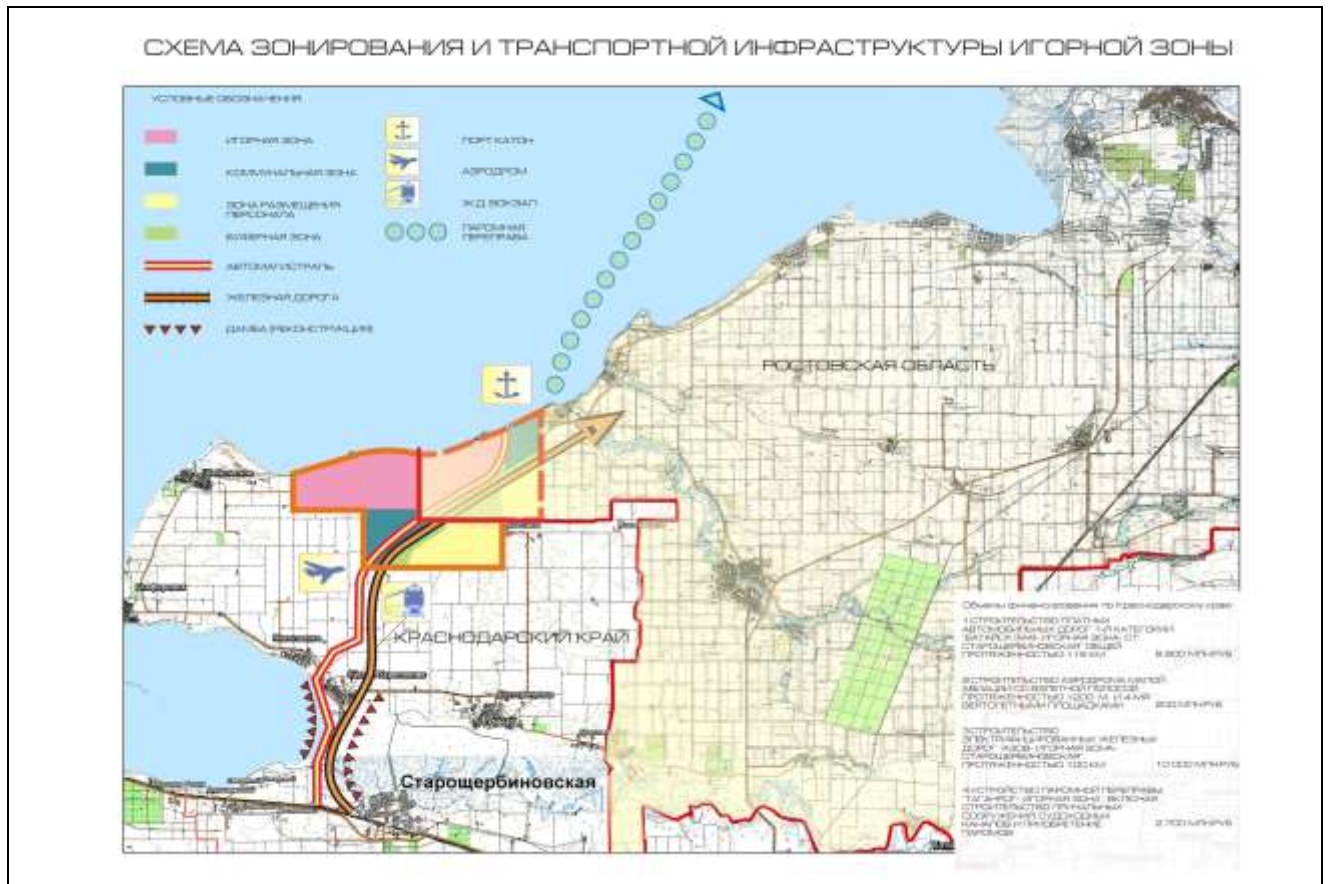
Предварительный расчет стоимости обеспечения игорной зоны

объектами инженерно-транспортной инфраструктуры и инженерной подготовки территории строительства  
(источники финансирования: федеральный бюджет, бюджеты субъектов федерации, инвестиционные программы естественных монополий – РАО ЖД, РАО ЕЭС, РАО ГАЗПРОМ, внебюджетные источники)

№	Мероприятия	Общая стоимость работ, млн рублей	В том числе	
			Ростовская область	Краснодарский край
<b>1. Объекты водоснабжения и канализации</b>				
1.1	Реконструкция водопроводных сооружений г.Азова и строительство магистрального водопровода Д500 протяженностью 85 км до игровой зоны	1200	1200	
1.2	Строительство системы водоснабжения комплекса, водопроводных, очистных сооружений, магистральных сетей, насосных станций, резервуаров	1300	650	650
1.3	Строительство системы канализации, магистральных коллекторов, устойство дождевой канализации, очистных сооружений и КНС	950	475	475
	<b>Всего по объектам водоснабжения и канализации</b>	<b>3450</b>	<b>2325</b>	<b>1125</b>
<b>2. Объекты газоснабжения</b>				
2.1	Строительство магистрального газопровода-отвода от магистрали Ленинградская-Ейск (участок ГУ-4 ст.Старощербиновская с сооружением ГРС)	600	200	400
2.2	Строительство разводящих сетей от магистрального газопровода по территории зоны	40	20	20
	<b>Всего по объектам газоснабжения</b>	<b>640</b>	<b>220</b>	<b>420</b>
<b>3. Объекты теплоснабжения</b>				
3.1	Строительство котельных, магистральных коллекторов, уличных сетей и тепловых пунктов	<b>1800</b>	<b>900</b>	<b>900</b>
<b>4. Объекты энергоснабжения</b>				
4.1	по Ростовской области: - монтаж дополнительного трансформатора 63 МВА на подстанции 220/110 кВ А-3С (с.Кугей) – 115 млн рублей, - для обеспечения мощности до 25 МВА строительство ПС 110/10 кВ 2х25 и строительство двух одноцепных ВЛ 100 кВ от А-32 до ПС 2х25 МВА – 325 млн рублей, - для обеспечения мощности до 60 МВА	600	600	

	строительство ВЛ 100 кВ от А-30 до А-32 и реконструкция ПС с заменой трансформатора 2х63 – 160 млн рублей			
4.2	по Краснодарскому краю: - реконструкция подстанции ПС 220/110, ПС 110; - строительство газогенераторной электростанции резервного электроснабжения; - строительство ВЛ 100 кВ, протяженностью 50 км; - строительство подстанции ПС 220/110	1800		1800
4.3	Строительство внутриплощадочных сетей и объектов электроснабжения	110	55	55
	<b>Всего по объектам энергоснабжения</b>	<b>2510</b>	<b>655</b>	<b>1855</b>
<b>5. Инфраструктура связи</b>				
5.1	Строительство оптоволоконной кабельной линии связи, протяженностью 75 км от г. Азов до игровой зоны	200	100	100
5.2	Строительство АТС на 10000 номеров и организация абонентских линий, строительство спутниковой станции	1040	520	520
	<b>Всего по инфраструктуре связи</b>	<b>1240</b>	<b>620</b>	<b>620</b>
<b>6. Инженерная подготовка территории</b>				
6.1	Берегоукрепление прибрежной территории, строительство набережной и пляжных сооружений, строительство пассажирского порта и причалов	<b>4000</b>	<b>2000</b>	<b>2000</b>
<b>7. Транспортная инфраструктура</b>				
<b>1 очередь</b>				
7.1	Строительство платной автодороги 1 категории «Батайск (М4)-Игорная зона-ст. Старощербиновская» общей протяженностью 115 км (по Краснодарскому краю – 45 км)	15300	8500	6800
7.2	Строительство магистральных и уличных автодорог	600	300	300
7.3	Строительство аэродрома малой авиации со взлетной полосой, протяженностью 1200 м и 4-мя вертолетными площадками	400	200	200
<b>2 очередь</b>				
7.4	Строительство электрофицированной железной дороги «Азов-Игорная зона-Старощербиновская» общей протяженностью 100 км	31000	21000	10000
7.5	Устройство паромной переправы «Таганрог-Игорная зона», включая строительство причальных сооружений, судоходных каналов и приобретение паромов	5400	2700	2700
	<b>Всего по транспортной инфраструктуре</b>	<b>36400</b>	<b>23700</b>	<b>12700</b>

ре				
<b>8. Проектная документация</b>				
8.1	Разработка градостроительной, планировочной и другой проектной документации	<b>200</b>	<b>100</b>	<b>100</b>
	<b>ИТОГО:</b>	<b>66540</b>	<b>40125</b>	<b>26415</b>



### **Концепция создания «Глафировского эколого-оздоровительного городка «Зелёная долина»:**

Создание эколого-оздоровительного городка предусмотрено на участке береговой линии общей площадью более 400 гектаров, протяженностью 5 километров, расположенном между селами Николаевка и Глафировка в срок до 2012 года.

Рекреационная ёмкость территории Глафировского эколого-оздоровительного городка «Зелёная долина» оценивается в 1,5 - 2,5 миллиона человек в год.

Концепция создания эколого-оздоровительного городка предполагает разделение территории на:

- жилую зону, т.е. зону условно-постоянного проживания населения до 5 тысяч человек;
- гостинично - курортный поселок «Азовские эмираты»;

- яхт-клуб с причалами для малых судов с примыкающей территорией торговых и развлекательных центров;
- гостинично - курортный поселок «Скандинавский поселок»;
- гостинично - курортный поселок «Славянская слобода», музей Суворова, детские многоцелевые и всесезонные оздоровительные комплексы;
- спортивно-оздоровительные комплексы (крытые спортзалы, стадионы, бассейны);
- поселок - школа олимпийского резерва - «Олимпийская деревня».

На всей территории эколого-оздоровительного городка «Зеленая долина» планируется создание как полномасштабной социальной инфраструктуры (школы, детские дошкольные учреждения, поликлиники, досуговые заведения для мест постоянного проживания населения), так и создание полномасштабной инженерной инфраструктуры (водоснабжение и водоотведение, электро-снабжение, газоснабжение, теплоснабжение).

Кроме этого планируется развитие и транспортной инфраструктуры всего городка.

Жилая зона - зона условно-постоянного проживания населения до 5 тысяч человек. На территории жилой зоны будут размещены жилые дома (этажность строений может быть уточнена после проведения геологических изысканий) с объектами инженерной инфраструктуры.

Учитывая планируемое размещение жилой зоны рядом селом Глафировка, архитектурные решения и выбор этажности зданий и мест их возведения должны органично вписываться в общий существующий, исторически сложившийся фон. Для этого возможно использовать в примыкающей к селу Глафировка зоне перехода, так называемые таун-хаусы.

Территория «переходной зоны», по причинам, указанным выше, может быть застроена по типовому генеральному плану поселка «Мечта».

Проект планировки и застройки поселка "Мечта" выполнен в соответствии с действующим на территории РФ СНиП 2.07.01-89\*. Проектом предусмотрена застройка территорий, исходя из планировочных, архитектурных, коммерческих и социальных аспектов и основывается на комплексном подходе при строительстве новых жилых образований.

Территория представляет собой участок общей площадью 56 гектаров. Планировочная схема основывается на создании сетки улиц с объединяющей осью. Запроектированы два квартала трех и пятиэтажных многоквартирных секционных домов. Бульвар, пересекающий участок разделяет кварталы секционных домов с кварталами блокированных домов-таунхаузов. Въезд в поселок включает в себя полукруглую площадь с комплексом помещений социально-бытового назначения. На въездах запроектированы гостевые стоянки. Параллельно бульвару запроектированы кварталы блокированных домов-таунхаузов четырех типов; тип 1 - дома площадью 96 квадратных метров, тип 2а - дома площадью 123 квадратных метра, тип 2б - дома площадью 141,5 квадратных метров, тип 3 - дома площадью 162 квадратных метра, тип 4-дома площадью



160 квадратных метров. Проезжая часть, граничащая с блокированными домами, оборудована местами для стоянок автомашин. Часть участка может быть отдана под участки с индивидуальными домами. Бульвары, аллеи, сквер благоустраиваются малыми архитектурными формами. В поселке предусмотрена центральная система электроснабжения, газоснабжения, теплоснабжения, водопровода и канализации.

Вторая часть территории жилой зоны может быть застроена, при соответствующем положительном результате геологических изысканий, домами малой и средней этажности. Как пример может быть рассмотрен типовой проект «Заречный». Комплекс состоит из четырех монолитно-кирпичных корпусов малой этажности. Верхние этажи - двух уровневые пентхаусы. Конструкции несущих стен и перекрытия – монолитный железобетон. Отопление, водоснабжение, канализация - центральные. Остеклены лоджии и балконы. Благодаря оригинальному архитектурному решению здания образуют уютный внутренний двор с беседками, детскими площадками и зелеными аллеями. Архитектура фасада выполнена в традициях русского модерна. В подземной части жилых корпусов имеется автостоянка. Кроме этого имеется гостевая автостоянка. Территория огорожена и охраняема. Количество квартир - 303. Площади квартир - от 57 до 289 квадратных метров.

Ориентировочная стоимость проекта - 29,2 миллиарда рублей, в том числе: - инвесторы - 25 миллиарда рублей, федеральный и краевой бюджет (берегоукрепление) - 1,2 миллиарда рублей, естественные монополии - 3 миллиарда рублей.

### **Размещение объектов отдыха на Глафириновской косе**

Летняя зона отдыха на Глафириновской косе Ейского Лимана Азовского моря предполагается к размещению в период до 2009 года на 40 гектаров Глафириновского сельского поселения и предполагает строительство баз отдыха, детского аквапарка, кафе, молодежной дискотеки.

Целесообразность размещения детского аквапарка обусловлена такими факторами, как мелководье с уклоном весьма отлогого подводного склона с уклоном 0,002; пляжи, сложенные песчано-раковинными наносами; «тихие» воды лимана, защищенные от западных ветров косой и соразмерные ребенку пляжи; возможность отгораживания части акватории лимана у внутреннего берега косы от остальной акватории дамбой с насосами и фильтрами для смены и очистки воды. Все это позволит создать экологически чистую среду, обеспечить отдыхающих качественными условиями принятия водных и воздушных ванн, гарантировать нормальные санитарно-гигиенические условия купания детей любого возраста.

В прикорневой части косы предусматривается незначительное преобразование ландшафта с целью улучшения его эстетических качеств. Центральная

аллея (ось композиции) будет подчеркнута каскадами фонтанов, неповторимый облик ландшафту придадут декоративные водоемы, водопады, ручьи.

В функциональном зонировании аквапарка преобладают зоны отдыха на воде и у воды: пляжи, спортплощадки (пляжный волейбол), водные аттракционы, катание на весельных лодках, плотках, катамаранах.

Весь рекреационный комплекс делится на небольшие участки, объединенные сетью дорожек, сохраняющих и подчеркивающих характер местности: центр искусств в природном окружении (беседки, перголы для занятий живописью), спортивный центр, велодорожки, парк свободного отдыха у моря, туристский палаточный городок, туристские маршруты.

В озеленении зоны отдыха будут использованы растения, не только обладающие декоративными качествами, но и улучшающие экологическую обстановку территории, стойкие к подтоплению и засолению почвы. Деревья и кустарники высаживаются на постоянное место после замены грунта, также будут использованы растения в переносных контейнерах.

Ориентировочная стоимость проекта – 40 миллионов рублей.

Кроме того, в период до 2009 года предполагается строительство базы отдыха на 60 мест в селе Глафировка на земельном участке площадью 1,2 гектара. База отдыха будет состоять из сборно–щитовых домиков. Инвестором проекта выступает сельхозпредприятие муниципального образования Щербиновский район ОАО им. Кирова. Ориентировочная стоимость проекта - 5,0 миллионов рублей.

### **Размещение объектов отдыха на Сазальникской косе**

В период до 2009 года предполагается строительство летней базы отдыха (кемпинга) на 60 мест на Сазальникской косе Таганрогского залива Азовского моря на территории Шабельского сельского поселения на земельном участке площадью в 1,0 гектар. База отдыха будет состоять из 12 сборно–щитовых домиков, с размещением на этой же территории летнего кафе. Ориентировочная стоимость проекта – 5,0 миллионов рублей.

Инициатором и инвестором проекта выступает частный предприниматель.

Реализация вышеуказанных проектов по размещению объектов курортно-туристского и рекреационного комплекса позволит обеспечить создание потенциала опережающего развития муниципального образования Щербиновский район на основе:

- увеличения мест и числа отдыхающих в действующих летних детских оздоровительных лагерях;
- начала освоения курортной зоны Глафировской и Сазальникской кос путем строительства аквапарка, баз отдыха;
- прироста налогооблагаемой базы в курортно-туристском комплексе муниципального образования.

### **7.3. Кардинальное улучшение качества жизни населения, стабилизация демографической ситуации в муниципальном образовании на основе развития социальной инфраструктуры**

Цель – развитие инженерной и социальной инфраструктуры муниципального образования для обеспечения социально-экономических приоритетов и кардинального повышения качества жизни населения.

Решение задач в области развития социальной инфраструктуры планируется осуществить путем реализации следующих инвестиционных проектов:

1. Строительство двух 50-ти квартирных домов и приблокированных коттеджей.
2. Строительство второй очереди распределительного газопровода высокого и низкого давления в станице Новощербиновской.
3. Строительство газопровода низкого давления в селе Шабельское.
4. Выполнение муниципальной целевой программы «Энергосбережение в теплоснабжении муниципальных объектов Щербиновского района с применением газовых котлов наружного размещения на 2005-2008 годы».
5. Строительство АЗС и АГЗС.

Реализация вышеуказанных проектов позволит обеспечить повышение общего уровня жизни населения муниципального образования, увеличит комфортность проживания на территории.

## **8. Развитие отрасли «Архитектура и градостроительство»**

Цель – реализация государственной политики в области градостроительства с учетом особенностей социально-экономического развития и природно-климатических условий района, обеспечение стойкого развития и инвестиционной привлекательности муниципального образования Щербиновский район.

Главная градостроительная задача - улучшение градостроительной ситуации, оптимизация планировочной структуры и функционального зонирования, совершенствование системы расселения, а также развитие территорий сельскохозяйственного назначения и рекреационных зон, улучшение экологической ситуации и совершенствование природно-экологического каркаса территории.

В краевой стратегии развития отрасли «Архитектура и градостроительство» поставлены стратегические задачи и намечены основные стратегические направления развития территорий, в том числе территории муниципального образования Щербиновский район. Достижение положительной динамики развития отрасли «Архитектура и градостроительство» в муниципальном образовании – залог успешного развития курортно-туристского, рекреационного комплекса, агропромышленного комплекса, развития инженерной и транспортной инфраструктуры, других направлений развития муниципального образования Щербиновский район, в том числе реализация федерального закона Российской Федерации от 19 декабря 2006 года № 244-ФЗ «О государственном регулировании деятельности по организации и проведению азартных игр и о внесении изменений в некоторые законодательные акты Российской Федерации» и заключенного в связи с ним Соглашением между администрацией Краснодарского края и Ростовской области от 30 декабря 2006 года, - размещение на территории двух районов – Щербиновского Краснодарского края и Азовского Ростовской области одной из четырех игорных зон Российской Федерации (Азов – Сити). Создание нового стратегического направления развития территории – игорной зоны, формирование туристско-рекреационного комплекса и сопряженных с ним отраслей становится новой точкой роста в северной зоне края.

**Программа реализации стратегии**  
**«Архитектура и градостроительство»**  
**Краснодарского края на 2007-2020 годы**  
**в муниципальном образовании Щербиновский район**

**Стратегическая цель:**

Формирование эффективной системы пространственного развития и территориального планирования в Краснодарском крае.

**Направления деятельности по достижению стратегической цели:**

1. Обеспечение территории муниципального образования Щербиновский район современной градостроительной документацией.

1.1. Подготовка схемы территориального планирования муниципального образования Щербиновский район.

1.2. Подготовка генеральных планов поселений муниципального образования Щербиновский район.

2. Система нормативно-правового регулирования градостроительной деятельности

3. Создание и ведение информационной системы обеспечения градостроительной деятельности.

4. Совершенствование состава, структуры и полномочий органов архитектуры и градостроительства, муниципального образования Щербиновский район для реализации положений Градостроительного кодекса Российской Федерации.

5. Обеспечение совершенствования архитектурного облика муниципального образования Щербиновский район.

Градостроительное сопровождение проектов архитектурной подсветки фасадов зданий и сооружений, памятников истории и культуры, общественных пространств.

6. Градостроительное сопровождение проектируемых и реализуемых объектов благоустройства, озеленения общественных пространств, создание условий для привлечения инвестиций.

7. Градостроительное сопровождение вопросов размещения и реализации стратегических инвестиционных проектов муниципального образования Щербиновский район.

**1. Обеспечение территории муниципального образования Щербиновский район современной градостроительной документацией**

№п/п	Виды разрабатываемой документации и перечень осуществляемых работ	Финансирование, млн.рублей.							Итого
			2007	2008	2009	2010	2011	2012-2020	
1.1	Подготовка схемы территориального планирования муниципального образования Щербиновский район	<b>всего, в т.ч</b>	<b>56,447</b>						<b>56,447</b>
		краевой бюджет	56,447						56,447
		местный бюджет							0,000
		внебюджетные средства							0,000
1.2	Подготовка генеральных планов поселений муниципального образования Щербиновский район	<b>всего, в т.ч</b>	<b>2,236</b>	<b>3,85</b>	<b>2,000</b>	<b>0,800</b>			<b>8,886</b>
		краевой бюджет	1,000	1,250	1,400	0,400			4,050
		местный бюджет	1,236	1,45	0,600	0,400			3,686
		внебюджетные средства		1,15					1,150

## 2. Система нормативно-правового регулирования градостроительной деятельности в муниципальном образовании Щербиновский район

№ №	Виды разрабатываемых нормативных правовых актов	Срок принятия нормативного правового акта, (месяц)							Прим.
		2007	2008	2009	2010	2011	2012	2020	
2.1	Утверждение правил землепользования и застройки поселений муниципального образования Щербиновский район		ноябрь	октябрь- - декабрь					

## 3. Создание и ведение муниципальной системы информационного обеспечения градостроительной деятельности

№ №	Наименование мероприятия	Показатели исполнения мероприятия							Прим.
		2007	2008	2009	2010	2011	2012	2020	
3.1	Создание геолого-геодезических служб (в составе органов архитектуры и градостроительства МО), (%/ чел./)	0	0	100% 3 чел.	100% 3 чел.	100% 3 чел.	100% 3 чел.	100% 3 чел.	
3.2	Обеспечение геолого-геодезических служб квалифицированными кадрами, %	70%	90%	100%	100%	100%	100%	100%	
3.3	Создание служб информационного обеспечения градостроительной деятельности (в составе органов архитектуры и градостроительства МО), (%/ чел./)	100% 1-2 чел.	80% 2чел.	100% 4 чел.	100% 4 чел.	100% 4 чел.	100% 4 чел.	100% 4 чел.	
3.4	Обеспечение служб информационного обеспечения градостроительной деятельности квалифицированными кадрами, %	70%	90%	100%	100%	100%	100%	100%	

**4. Совершенствование состава, структуры и полномочий органов архитектуры и градостроительства муниципального образования Щербиновский район для реализации положений Градостроительного кодекса Российской Федерации**

№ №	Наименование мероприятия	Показатели исполнения мероприятия,*							
		2007	2008	2009	2010	2011	2012	2020	Прим.
4.1	Создание органов архитектуры и градостроительства в структуре администрации муниципального образования Щербиновский район (% , чел)	100% 4	100% 6-8	100% 9-15	100% 9-15	100% 9-15	100% 9-15	100% 9-15	
4.2	Обеспечение квалифицированными кадрами органов архитектуры и градостроительства муниципального образования (%)	80%	90%	95%	95%	95%	95%	100%	
4.3	Создание градостроительных инспекций в структуре администрации муниципального образования, (кол-во / чел)	100% 1чел.	100% 1-3 чел.	100% 3-5 чел.	100% 3-5 чел	100% 3-5чел	100% 3-5 чел	100% 3-5 чел.	

\* в соответствии с постановлением Законодательного Собрания Краснодарского края от 11 июля 2007 года № 3317-П, с учетом полномочий Градостроительного кодекса Российской Федерации от 29 декабря 2004 года № 190 - ФЗ.



## 5. Обеспечение совершенствования архитектурного облика муниципального образования Щербиновский район

### 5.1 Градостроительное сопровождение проектов архитектурной подсветки фасадов зданий и сооружений, памятников истории и культуры, общественных пространств

№ №	Перечень объектов	Объем финансирования, млн.рублей (краевой бюджет/местный бюджет/ внебюджетные источники*)							
		2007	2008	2009	2010	2011	2012	2020	Итого
	Здание администрации муниципального образования			0/0,30	0/0,25				0/0,55
	Памятники и скульптуры			0/0,10	0/0,150	0/0,15			0/0,40
	Храмы			0,08*	0,15*	0,15*			0,38*
	Исторические здания			0/0,02	0/0,2	0/0,2			0,42
	Мемориальный комплекс			0/0,05	0/0,07				0,12

### 6. Градостроительное сопровождение проектируемых и реализуемых объектов благоустройства, озеленения общественных пространств, создание условий для привлечения инвестиций

№№	Перечень объектов	Объем финансирования, млн.рублей (краевой бюджет/местный бюджет/ внебюджетные источники*)							
		2007	2008	2009	2010	2011	2012	2020	Итого
Упорядочение транспортной инфраструктуры	Строительство автовокзала для транзитного транспорта, ст. Старощербиновская			0/0,45	0/3,30				0/3,75

Инженерная подготовка территории (в части экологии)	Устройство ливневой канализации района центрального рынка, ст. Старощербиновская		0,2*	1,4*					1,6*
	Проведение мероприятий по защите от подтопления, ст. Старощербиновская				0/3,0	0/8,0			0/11,0
Организация благоустройства площадей и центральных улиц	Реконструкция и благоустройство улиц Красная, Первомайская, Советов, центральной площади, ст. Старощербиновская	3,31/0	2,9/0,17	0/0,5/5,0*	0/0,5/6,0*				6,21/0/1,17/11,0*
	Реконструкция и благоустройство улиц и площадей, строительство спортивных площадок, ст. Новощербиновская		0/0,02	0/0,3	0/0,6				0,92
Объекты, восполняющие структуру обслуживания и жизнеобеспечения	Строительство спорткомплекса, ст. Старощербиновская		60,0/0	49,0/0					109,0/0
	Строительство спортивной площадки, с. Глафировка		1,0/1,1						1,0/1,1

## 7. Градостроительное сопровождение вопросов размещения и реализации стратегических инвестиционных проектов муниципального образования Щербиновский район

№ №	Перечень объектов	Объем финансирования, млн.рублей (краевой бюджет/местный бюджет/ внебюджетные источники*)							
		2007	2008	2009	2010	2011	2012	2020	
1	Строительство сахарного завода и завода по производству биоэтанола			3500*	1200*	1200*	600*		6500.0*
2	Комбикормовый завод производительностью 30 тонн в час в промышленной зоне ст. Старощербиновской		0.1*	200.0*	113.0*	100,8*			413.9*
3	Ферма на 500 голов крупного рогатого скота в ООО «Агрофима Лиманская»		50.0*	70.0*					120.0*
4	50-ти кв. жилой дом в ст. Старощербиновской	14.6/2.32	5.0/0.5						19.6/2.82

5	ПТУ для детей-сирот в ст. Старощербиновской, Краснодарского края	3.0/0.3	10.0/1.0						13.0/1.3
6	Строительство воздухоопорного универсального спортивного комплекса		60.0/0	49.0/0					109.0
7	Строительство курортного комплекса в Щербиновском районе, село Глафировка, ул. Ленина 1/1			40,3*	40,0*	60,0*			140,3*
8	Строительство оздоровительно-рекреационного комплекса в рамках инвестиционного проекта «Зеленая долина» в Щербиновском районе («Поселок Мечта»)			500,0*	1000,0*	1500.0*	2463.1*		5463,1*

## 9. Ожидаемые результаты реализации Стратегии

Оценка ожидаемых результатов реализации Стратегии осуществляется по следующим критериям:

- коммерческая эффективность, определяемая величиной дополнительной прибыли, получаемой инвесторами проектов и мероприятий, реализуемых в рамках комплексных программ и непрограммных мероприятий и повышающей капитализацию компаний в частности и экономики в целом;
- бюджетная эффективность, которая характеризуется приростом суммарной величины налоговых поступлений в региональный бюджет от реализуемых мероприятий;
- социальная эффективность, определяемая приростом доходов населения в результате реализуемых мероприятий;
- общая экономическая эффективность, которая характеризуется приростом объемов реализуемой продукции.

Данный подход характеризует эффективность проектов в сфере бизнеса. В то же время можно считать, что сферу коммерческих проектов необходимо рассматривать расширительно, не связывая эту сферу только с негосударственным сектором. Государственные предприятия, приносящие неналоговые доходы бюджету, также относятся к сфере бизнеса. С этой точки зрения можно утверждать, что результативность Стратегии в целом определяется результативностью бизнеса, который развивается в связи с мероприятиями, реализуемыми в соответствии с комплексными программами и непрограммными мероприятиями Стратегии.

Такой подход позволяет сделать экспертную оценку эффективности для будущих проектов и мероприятий, которые будут осуществляться в рамках Стратегии.

Оценка ожидаемых результатов реализации Стратегии осуществлялась исходя из следующих положений:

1) в качестве базы использовались результаты анализа существующих тенденций развития базовых отраслей экономики муниципального образования Щербиновский район;

2) делалось экспертное допущение о средней ожидаемой эффективности новых инвестиционных коммерческих проектов, осуществляемых в реальном секторе в рамках осуществления программных мероприятий.

В основу оценки положен прогноз суммарного объема реализованной продукции по отраслям экономики муниципального образования.

Исходя из задач обеспечения опережающего развития базовых отраслей промышленности на основе технологического обновления и повышения эффек-

тивности производства была осуществлена экспертная оценка среднегодовых темпов роста объемов инвестиций. При этом среднегодовые темпы роста объемов инвестиций составляют 7,7 процента.

Суммарный объем реализованной продукции по отраслям экономики рассчитывался путем сложения объема реализованной продукции, произведенной на основных производственных фондах, действовавших в 2004 году, и объема реализованной продукции, произведенной на вновь созданных мощностях.

Для первой составляющей был принят прогноз с темпом роста 2,0 процента в год.

Вторая составляющая была рассчитана, как эффект отдачи от вложенных инвестиций в предположении, что на один рубль объема инвестиций, вложенных в 2009 году, в 2010 году будет выпущено и реализовано продукции на 1,5 рубля, а на один рубль объема инвестиций, вложенных в 2019 году, в 2020 году будет выпущено и реализовано продукции на 2,1 рубля.

Данное предположение соответствует среднероссийским значениям данного соотношения, которые, в свою очередь, вытекают из требования окупаемости проекта в среднесрочный период при норме рентабельности, приемлемой для инвестора.

Также сделано предположение, что доля заработной платы в добавленной стоимости в 2005-2020 годах не изменится по сравнению с 2004 годом, и составит 0,415.

Данное предположение консервативное, поскольку в ходе решения задач повышения эффективности производства на основе развития высокорентабельных производств, совершенствования методов управления, осуществления мероприятий в сфере межрегионального сотрудничества, повышения квалификации трудовых ресурсов и внедрения результатов технологических инноваций в производство, доля заработной платы в добавленной стоимости должна расти. Среднегодовые темпы роста среднемесячной заработной платы составляют 5,9 процента.

Проанализировано отношение среднедушевого дохода к средней заработной плате. Предположительно, что по мере развития рыночных механизмов и упорядочивания экономических процессов, это отношение стабилизируется. Поэтому принято допущение, что данное отношение существенно не изменится по сравнению с 2004 годом и составит в период 2005-2020 годов примерно 0,85.

Таким образом, существует возможность расчета среднедушевого дохода на основании прогноза объема реализации и доли заработной платы в добавленной стоимости.

Можно ожидать, что при успешной реализации Стратегии в части динамики инвестиций, обеспечивающей среднегодовой темп роста их объема в 7,7 процента. За десять лет (до 2016 года) объем реализованной продукции, произведенной на предприятиях всех форм собственности, возрастет (по отношению к 2006 году):

- к 2016 году – в 2,8 раза,
- к 2020 году – в 3,7 раза.

Налоговая нагрузка (отношение суммы налоговых поступлений в бюджеты всех уровней к объему реализованной продукции) в 2000-2006 годах составляла 10-11 процентов.

Приняв, что до 2020 года налоговая нагрузка сохранится на прежнем уровне, мы можем оценить сумму налоговых поступлений в бюджеты всех уровней по отношению к 2006 году (в ценах 2004 года):

- в 2016 году – не менее 44,8 миллионов рублей (рост в 2,8 раза),
- к 2020 году – не менее 59,2 миллионов рублей (рост в 3,7 раза).

Реальная среднемесячная заработная плата возрастет (по отношению к 2006 году):

- к 2016 году – в 1,9 раза;
- к 2020 году – в 2,2 раза.

Реальные денежные доходы населения возрастут (по отношению к 2006 году):

- к 2016 году – в 1,7 раза;
- к 2020 году – в 2,1 раза.

Из изложенной схемы экспертной оценки следует, что важнейшим фактором, влияющим на макроэкономические результаты, является эффективность вновь осуществляемых инвестиционных проектов. Общий объем таких проектов в свою очередь зависит от объема привлекаемых инвестиций в реальный сектор. Поэтому можно считать объем роста инвестиций важнейшим индикатором результативности Стратегии.

Другим фактором, влияющим на результаты реализации Стратегии, является динамика численности населения и эффективность его вовлечения в экономику края. Предположительно к 2020 году удастся переломить негативные демографические тенденции сокращения численности населения муниципального образования по причине превышения уровня смертности над рождаемостью и по сравнению с 2006 годом население муниципального образования Щербиновский район к 2020 году увеличится на 0,3 процента.

В то же время в результате роста продолжительности жизни увеличится доля лиц пожилого возраста, однако численность лиц трудоспособного возраста не сократится по причине миграционного притока граждан трудоспособного возраста на вновь созданные рабочие места.

Рост эффективности вновь осуществляемых инвестиционных проектов и вовлечения трудоспособного населения в экономическую деятельность позволят повысить удельный вес производств с высокой долей добавленной стоимости. Это обеспечит опережающие темпы роста объема реализованной продукции, произведенной на предприятиях всех форм собственности.

Таким образом, ожидаемые результаты реализации Стратегии позволяют сделать вывод о высокой эффективности предлагаемых стратегических мероприятий по всем четырем критериям: коммерческая эффективность (рост объе-

ма инвестиций, рост доли добавленной стоимости в объеме реализованной продукции), бюджетная эффективность (рост объемов налоговых поступлений в бюджеты всех уровней), социальная эффективность (рост среднемесячной заработной платы и среднедушевых доходов) и общая экономическая эффективность (рост объемов реализации).

## 9. Мониторинг реализации Стратегии

Система управления реализацией Стратегии включает три функциональных блока:

- стратегический (разработка Стратегии и согласованных с ней программы социально-экономического развития и схемы территориального планирования; нормативные, организационные и информационные условия реализации Стратегии);
- программный (разработка и реализация программ социально-экономического развития муниципального образования и муниципальных целевых программ, согласованных со Стратегией);
- системы мониторинга реализации Стратегии и управления изменениями (отслеживание отклонений от целевых значений показателей и оперативное реагирование на эти отклонения).

Реализация функций стратегического блока включает следующие действия:

- разработку и, при необходимости, корректировку Стратегии развития муниципального образования;
- разработку и реализацию программ социально-экономического развития муниципального образования на среднесрочную перспективу;
- нормативно-правовое обеспечение реализации Стратегии;
- формирование инфраструктуры поддержки реализации проектов и программ и привлечения инвестиций для этих целей.

Реализация функций программного блока включает следующие действия:

- разработку и реализацию муниципальных целевых программ, определение направлений корректировки действующих программ;
- выработку критериев для отбора проектов, претендующих на включение в систему программных документов развития муниципального образования;
- выбор оптимальных механизмов муниципальной поддержки проектов, реализуемых предприятиями реального сектора экономики.

Основным инструментом реализации функций программного блока являются муниципальные целевые программы.

Как инструмент управления муниципальные целевые программы конкретизируют стратегические направления и позволяют:

- обеспечить скоординированность деятельности различных подразделений Администрации в процессе управления достижением цели Стратегии;
- обеспечить целевую направленность различных действий, направленных на решение отдельных проблем и задач социально-экономического развития муниципального образования;
- сконцентрировать ресурсы администрации муниципального образования на наиболее эффективных целях, внутренне увязанных между собой.

Муниципальные программы могут включать в себя реализуемые на территории муниципального образования мероприятия федеральных и краевых целевых программ и национальных проектов, межрегиональные инвестиционные проекты.

Основными методологическими принципами формулирования каждой из муниципальных целевых программ являются следующие:

- группировка стратегических действий, удовлетворяющих критериям эффективности по признаку одинаковой целевой направленности;
- формулирование интегральной цели или общественной потребности, обобщающей сгруппированные действия;
- системное рассмотрение средств достижения сформулированной интегральной цели;
- проектный принцип муниципальной поддержки мероприятий и инвестиционных проектов.

Реализация проектного принципа заключается в том, что любую затрату средств необходимо рассматривать как инвестиционный проект, осуществляемый бюджетом с целью получения эффекта с позиций количественных критериев эффективности. Перечень показателей, характеризующих эффект от реализации проектов (выполнения мероприятий), устанавливаются планом мероприятий по реализации Стратегии. Целевые значения показателей устанавливаются паспортами соответствующих целевых программ.

Важнейшими структурными и целевыми характеристиками программы являются:

- цели программы;
- сроки и ожидаемые результаты реализации (с указанием целевых значений количественных показателей эффективности);
- перечень образующих проектов или мероприятий, включенных в программу.



Реализация функций мониторинга реализации Стратегии включает следующие действия:

- оценка степени достижения стратегической цели и целевых показателей по стратегическим направлениям;
- информационное обеспечение принятия уполномоченными органами власти решений на основании результатов мониторинга;
- стимулирование реализации Стратегии в целом, а также отдельных программ и проектов;
- оценка уровня социально-экономического развития муниципального образования в целом, в том числе оценка состояния трудового, демографического и миграционного балансов территории.

В рамках решения указанных задач будет осуществляться:

- сбор и обработка информации по проектам и программам;
- анализ достижения целевых показателей, установленных программами социально-экономического развития;
- анализ основных тенденций и проблем социально-экономического развития муниципального образования;
- совершенствование системы индикаторов состояния социально-экономической системы муниципального образования.

Механизм мониторинга реализации Стратегии предусматривает создание единой информационной базы показателей социально-экономического развития на уровне муниципального района и сельских поселений. Выбранная система показателей должна позволять проводить оценку инфраструктурных возможностей для реализации крупных инвестиционных проектов в муниципальном образовании, выявление формальных и неформальных барьеров для ведения бизнеса и осуществления инвестиционных проектов, объективную оценку необходимости финансовой поддержки муниципального образования.

Система муниципального мониторинга социально-экономических показателей позволит оперативно получать достоверную информацию, характеризующую выполнение плана мероприятий по реализации Стратегии и оценивающую ее эффективность.

Основными критериями оценки эффективности деятельности муниципального образования по реализации Стратегии за анализируемый период являются:

- достижение целевых показателей реализации отдельных мероприятий, установленных соответствующей программой социально-экономического развития;
- улучшение динамики основных показателей социально-экономического развития муниципального образования за анализируемый и предыдущий год;
- эффективность использования финансовых и иных ресурсов, привлекаемых в экономику муниципального образования в ходе реализации Стратегии.

Оценка результатов реализации Стратегии является основой для выявления имеющихся слабых звеньев, неучтенных факторов, появившихся возможностей, положительного опыта с целью выработки в дальнейшем предложений по корректировке Стратегии.

Общий контроль за реализацией Стратегии осуществляется отделом экономики, инвестиций и прогнозирования доходов администрации муниципального образования Щербиновский район.

Основным видом оперативной отчетности по реализации отдельных мероприятий в рамках отдельных направлений Стратегии являются ежеквартальные отчеты администрации муниципального образования Щербиновский район о ходе реализации плана мероприятий, подготовленные по установленным формам.

Форма и порядок предоставления отчетности устанавливаются департаментом экономического развития Краснодарского края по согласованию с краевым комитетом государственной статистики.

Глава муниципального образования Щербиновский район ежегодно отчитывается перед главой администрации Краснодарского края о результатах и основных направлениях деятельности по реализации Стратегии. При этом основное внимание уделяется достижению конечных результатов, выполнению сроков реализации мероприятий, целевому и эффективному использованию средств, выделенных из краевого бюджета.