

Муниципальное образование
Щербиновский район



**ИСПОЛНЕНИЕ
БЮДЖЕТА
за 2013 год**



УВАЖАЕМЫЕ ЩЕРБИНОВЦЫ!

Перед вами издание, в котором в краткой и доступной форме отражены параметры бюджета муниципального образования Щербиновский район за 2013 год.

Бюджет для граждан – документ (аналитический материал), разрабатываемый и публикуемый в открытом доступе в целях предоставления гражданам актуальной информации о бюджете и отчёте о его исполнении.

«Бюджет для граждан» отражает следующую информацию:

- описание бюджетного процесса в доступной форме;
- общие характеристики доходов и расходов бюджета;
- о доходах бюджета по группам и расходах по подразделам бюджетной классификации РФ.

Бюджет муниципального образования Щербиновский район:

- размещается на сайте администрации муниципального образования Щербиновский район
- представляется в Совет муниципального образования Щербиновский район
- публикуется в периодическом печатном издании «Информационный бюллетень органов местного самоуправления муниципального образования Щербиновский район»
- выносится на публичные слушания

Характерные черты бюджета:

- как объективная экономическая категория
- как система денежных отношений
- как основной финансовый план
- как инструмент финансовой политики

СУЩНОСТЬ БЮДЖЕТА

форма образования и расходования денежных средств, предназначенная для финансового обеспечения задач и функций органов местного самоуправления

ДОХОДЫ:

поступающие в бюджет денежные средства (налоги юридических и физических лиц, штрафы, платежи и сборы, финансовая помощь)

РАСХОДЫ:

выплачиваемые из бюджета денежные средства (содержание муниципальных учреждений)

В случае превышения доходов над расходами бюджет является профицитным, в обратном случае – дефицитным

Сбалансированность бюджета по доходам и расходам – основополагающее требование, предъявляемое к органам местного самоуправления

Основные принципы организации бюджетной системы

Принцип единства бюджетной системы

Принцип разграничения доходов и расходов между уровнями бюджетной системы

Принцип самостоятельности бюджета

Принцип сбалансированности бюджета

Принцип достоверности бюджета

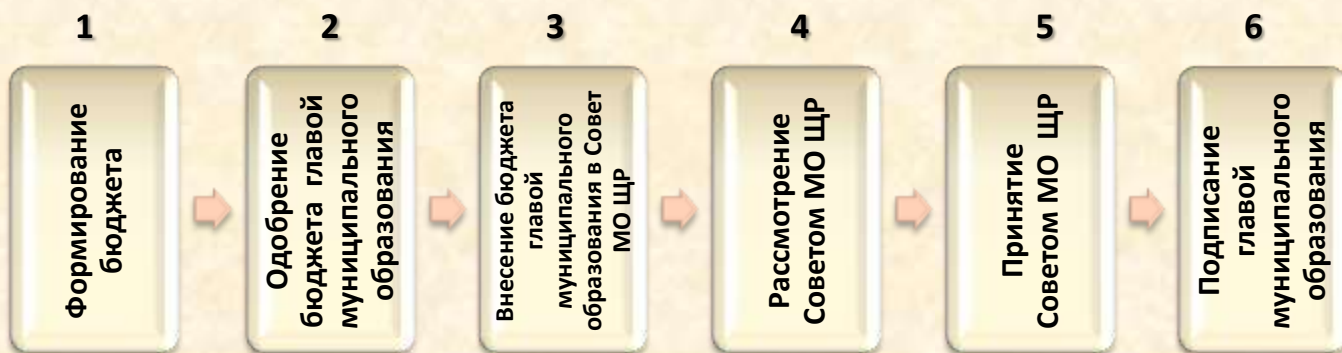
Принцип гласности бюджета

Бюджетная система Российской Федерации – это совокупность бюджетов разных уровней, основанная на социально-экономических взаимоотношениях и бюджетном законодательстве Российской Федерации.

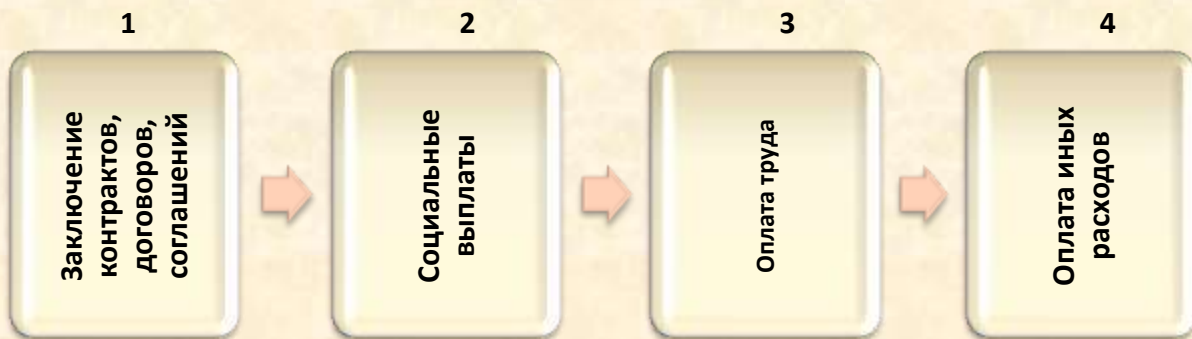
Совершенствование бюджетной и налоговой политики, дальнейшая её реализация – важнейшее направление деятельности администрации муниципального образования Щербиновский район. Успешная их реализация способствует определённости, предсказуемости, созданию условий для ведения деятельности налогоплательщиками, главными администраторами доходов, главными распорядителями бюджетных средств, муниципальными учреждениями, то есть всеми участникам бюджетного процесса муниципального образования Щербиновский район.

ЭТАПЫ БЮДЖЕТНОГО ПРОЦЕССА

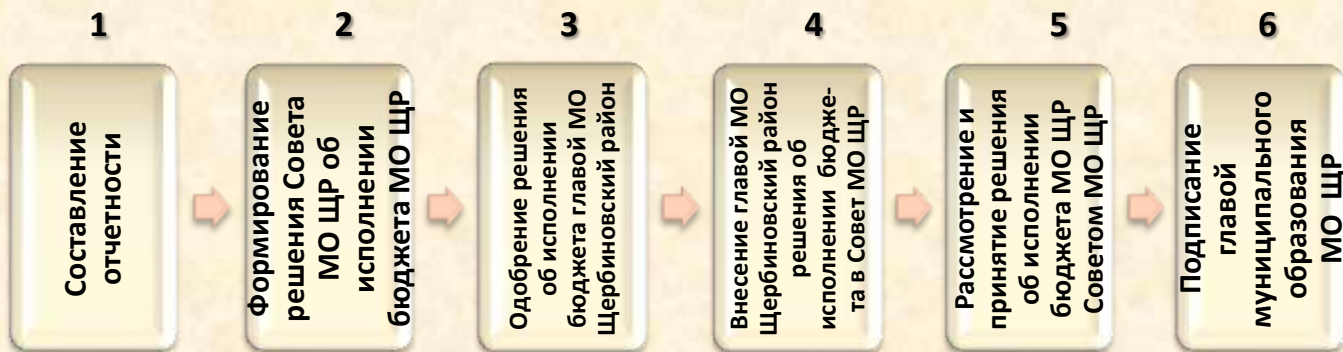
I. ПЛАНИРОВАНИЕ



II. Исполнение



III. Отчетность



Основные характеристики исполнения бюджета муниципального образования Щербиновский район за 2013 год

	млн.руб.
Наименование показателей	Факт 2013 года
Доходы	576,3
Расходы	616,8
Дефицит (-)	
Профицит (+)	- 40,5

**Расходы бюджета
муниципального образования Щербиновский район**

	млн.руб.
Наименование	Факт 2013 года
ВСЕГО	616,8
в т. ч.	
Социально-культурная сфера	484,4
Общегосударственные вопросы	61,2
Жилищно-коммунальное хозяйство	23,4
Обслуживание муниципального долга	8,7
Межбюджетные трансферты	15,4
Национальная оборона и национальная безопасность	5,3
Национальная экономика	18,4

**Безвозмездные поступления в бюджет
муниципального образования Щербиновский район
из краевого бюджета в 2013 году**

млн. руб.	
Наименование показателя	2013 г.
ВСЕГО	399,4
Дотации	69,1
Субсидии	71,5
Субвенции	255,1
Иные межбюджетные трансферты	3,7

Консолидированный бюджет Щербиновского района

млн.руб.	
Наименование показателя	Факт 2013 год
Налоговые и неналоговые доходы	274,0
Безвозмездные поступления (с учетом возвратов)	449,3
Доходы всего	723,3
Расходы	764,4
Дефицит (-)	-41,1
Профицит (+)	

Консолидированный бюджет района включает в себя бюджет муниципального образования Щербиновский район и 8 бюджетов сельских поселений Щербиновского района

Расходы консолидированного бюджета Щербиновского района

Наименование показателя	2012 г.	2013 г.
Расходы всего, млн.руб.	756,2	764,4
Расходы на 1 жителя, рублей	20 404	20 814

Справочно:		
Численность населения, чел.	37 061	36 725



«Кто не считает деньги, тот проявляет неуважение к своему труду»

**Исполнение по налоговым и неналоговым доходам бюджета
муниципального образования Щербиновский район
за 2013 год**

(млн. руб.)

	2013 год
Налоговые доходы	165,9
Налог на прибыль	0,1
Налог на доходы физических лиц	138,4
Акцизы	0,0
Единый налог на вмененный доход	10,2
Единый сельскохозяйственный налог	14,4
Государственная пошлина	2,4
Задолженность и перерасчеты по отмененным налогам, сборами иным обязательным платежам	0,4
Неналоговые доходы	14,3
Арендная плата за земельные участки	3,0
Арендная плата за имущество	0,9
Платежи от МУП	0,008
Плата за негативное воздействие на окружающую среду	1,4
Доход от оказания платных услуг и компенсации затрат	0,3
Доход от продажи имущества	3,0
Доход от продажи земли	0,08
Штрафы, санкции, возмещение ущерба	5,4
Прочие неналоговые доходы	0,2
Всего доходов:	180,2

В основу расчёта поступлений налоговых и неналоговых доходов бюджета принят прогноз социально-экономического развития района на среднесрочную перспективу, индексы роста цен, заработной платы, показатели собираемости налогов в динамике за предшествующие годы. При прогнозе поступлений по налогу на доходы физических лиц учтены изменения в федеральном и краевом законодательстве, предусматривающие передачу на краевой уровень дополнительных нормативов отчислений от НДФЛ, ранее зачисляемых в бюджет муниципального района.

Динамика налоговых и неналоговых доходов бюджета муниципального образования Щербиновский район в 2012 – 2013 годах

(млн.руб.)

	2012 год	2013 год
Налоговые доходы	151,4	165,9
Неналоговые доходы	13,5	14,3
Итого	164,9	180,2



СТРУКТУРА ДОХОДОВ

Структура налоговых и неналоговых доходов бюджета муниципального образования Щербиновский район за 2013 год

	Удельный вес % 2013 год (факт)
Налоговые доходы	91,9
Налог на прибыль	0,06
Налог на доходы с физических лиц	76,8
акцизы	-
Единый налог на вмененный доход	5,7
Единый сельскохозяйственный налог	8
Государственная пошлина	1,3
Неналоговые доходы	8,1
Арендная плата за земельные участки	1,7
Аренда имущества	0,5
Плата за негативное воздействие на окружающую среду	0,8
Реализация имущества, продажа земли	1,8
Штрафы, санкции, возмещение ущерба	3,0
Прочие неналоговые	0,3
Всего налоговых и неналоговых доходов	100

СОЦИАЛЬНАЯ СФЕРА

1. Расходы бюджета муниципального образования Щербиновский район на социальную сферу за 2013 год

млн. руб.

Наименование показателя	2013 год		
	млн.руб.	% в общих расходах	% в расходах соц. сферы
Расходы всего	616,8	100	*
в том числе на социальную сферу	484,4	78,5	100
<i>из них образование</i>	389,6	63,2	80,4
<i>здравоохранение</i>	47,7	7,7	9,8
<i>социальная политика</i>	24,3	3,9	5
<i>культура</i>	17,9	2,9	3,7
<i>физкультура и спорт</i>	4,9	0,8	1

2. Расходы бюджета муниципального образования Щербиновский район на социальную сферу на 1 жителя руб.

Наименование показателя	2013 год
Расходы на социальную сферу, в расчете на 1 жителя, руб.	
<i>из них: образование</i>	2189,0
<i>здравоохранение</i>	267,0
<i>социальная политика</i>	136,0
<i>культура</i>	101,0
<i>физическая культура и спорт</i>	27,0

ОБРАЗОВАНИЕ

1. Объём расходов бюджета муниципального образования Щербиновский район на образование

Наименование показателя	2013 год	
	млн.руб.	% в расходах социальной сферы
Расходы на социальную сферу	484,4	100
Расходы на образование	389,5	80,4

2. Структура расходов бюджета муниципального образования Щербиновский район на образование

Наименование показателя	2013 год	
	млн.руб.	% в расходах на образование
Расходы на образование	389,5	100
<i>в том числе:</i>		
<i>общее образование</i>	211,7	54,4
<i>дошкольное образование</i>	93,2	23,9
<i>профессиональная подготовка, переподготовка и повышение квалификации</i>	0,9	0,2
<i>молодежная политика и оздоровление детей</i>	5,6	1,4
<i>другие вопросы в области образования</i>	78,1	20,1

ЗДРАВООХРАНЕНИЕ

Объём расходов бюджета муниципального образования Щербиновский район на здравоохранение

Наименование показателя	2013 год		
	млн.руб.	% в расходах соц. сферы	на 1 жителя, руб.
Расходы на социальную сферу	484,4	100	13 189,93
Расходы на здравоохранение	47,7	9,8	1 298,84



СОЦИАЛЬНАЯ ПОЛИТИКА

1. Объём расходов бюджета муниципального образования Щербиновский район на социальную политику

Наименование показателя	2013 год	
	млн. руб.	% в расходах социальной сферы
Расходы на социальную сферу	484,4	100
Расходы на социальную политику	24,3	5

2. Структура расходов бюджета муниципального образования Щербиновский район на социальную политику

Наименование показателя	2013 год	
	млн. руб.	% в расходах на социальную политику
Расходы на социальную политику	24,3	100
в т.ч. охрана семьи и детства	20,5	84,3
пенсионное обеспечение	1,6	6,6
другие вопросы в социальной политики	2,2	9,1

Большая часть расходов на социальную политику финансируется путем делегирования полномочий органам местного самоуправления (в том числе обеспечение выплаты компенсации части родительской платы, денежная выплата на содержание детей-сирот и детей оставшихся без попечения родителей).

**Обеспечение жильё детей-сирот и детей,
оставшихся без попечения родителей**

Наименование показателя	2012 г.		2013 г.	
	млн. руб.	чел.	млн. руб.	чел.
Обеспечение жильем детей-сирот и детей, оставшихся без попечения родителей	10,8	10	8,8	8

В рамках краевой, государственной программ Краснодарского края на территории района за период с 2012 по 2013 годы приобретено 18 квартир для детей-сирот и детей, оставшихся без попечения родителей.



КУЛЬТУРА

1. Объём расходов бюджета муниципального образования Щербиновский район на культуру

Наименование показателя	2013 год	
	млн.руб.	% в расходах соц. сферы
Расходы на социальную сферу	484,4	100
Расходы на культуру	17,9	3,7

2. Структура расходов бюджета муниципального образования Щербиновский район на культуру

Наименование показателя	2013 год	
	млн.руб.	% в расходах на культуру
Расходы на культуру	17,9	100
<i>в т.ч. учреждения культуры и мероприятия в сфере культуры</i>	4,9	27,4
<i>другие вопросы в области культуры</i>	13,0	72,6



ФИЗИЧЕСКАЯ КУЛЬТУРА И СПОРТ

1. Объём расходов бюджета муниципального образования Щербиновский район на физическую культуру и спорт

Наименование показателя	2013 год		
	млн. руб.	% в расходах соц. сферы	на 1 жителя, руб.
Расходы на социальную сферу	484,4	100	13 189,93
Расходы на физическую культуру и спорт, из них	4,9	1	133,42
<i>физическая культура</i>	1,2	24	32,68
<i>массовый спорт</i>	2,9	59	78,97
<i>другие вопросы в области физической культуры и спорта</i>	0,8	16	21,78



НАЦИОНАЛЬНАЯ ОБОРОНА И НАЦИОНАЛЬНАЯ БЕЗОПАСНОСТЬ

Наименование показателя	2013 год	
	млн.руб.	% в расходах
Всего расходов на национальную оборону и национальную безопасность	5,3	100
Расходы на национальную оборону (мобилизационная подготовка экономики)	1,5	28,3
Расходы на национальную безопасность	3,8	71,7
<i>в т.ч. защита населения и территории от чрезвычайных ситуаций природного и техногенного характера, гражданская оборона</i>	3,7	69,8

МЕЖБЮДЖЕТНЫЕ ТРАНСФЕРТЫ

Вид финансовой помощи	Целевое назначение	2013 год
Дотация на выравнивание уровня бюджетной обеспеченности сельских поселений	Сокращение различия в бюджетной обеспеченности между сельскими поселениями Щербиновского района	15,4
<i>в том числе за счет субсидии из краевого бюджета</i>		13,6
<i>за счет районного бюджета</i>		1,8

РЕЗУЛЬТАТЫ ВЫРАВНИВАНИЯ БЮДЖЕТНОЙ ОБЕСПЕЧЕННОСТИ СЕЛЬСКИХ ПОСЕЛЕНИЙ ЩЕРБИНОВСКОГО РАЙОНА

Наименование сельского поселения	Бюджетная обеспеченность до выравнивания	Бюджетная обеспеченность после выравнивания
Глафиоровское	0,61	0,94
Ейскоукрепленское	0,59	0,88
Екатериновское	0,67	0,9
Николаевское	0,44	0,93
Новощербиновское	0,91	0,97
Шабельское	0,84	0,95
Щербиновское	0,58	0,88

Бюджетное выравнивание обеспечено на основе прозрачной, объективной методики распределения дотации, что исключает субъективный подход при распределении средств из краевого бюджета. Распределение утверждается Решением Совета муниципального образования Щербиновский район.

Превышение максимального уровня бюджетной обеспеченности над минимальным до выравнивания 1,9 раза, после выравнивания 1,1 раза.

Степень сокращения различия между наиболее и наименее обеспеченными муниципальными образованиями Щербиновского района до и после распределения дотаций составила 2,2 раза.

МУНИЦИПАЛЬНЫЙ ДОЛГ

СТРУКТУРА МУНИЦИПАЛЬНОГО ДОЛГА ЩЕРБИНОВСКОГО РАЙОНА

Наименование показателя	на 31.12.2013г.
Бюджетные кредиты, млн.руб.	274,7
Расходы на обслуживание муниципального долга, млн.руб	8,7
Долговая нагрузка, %	152,4

АЗОВСКОЕ МОРЕ

коса Долгенькая





Разработчик:

**Финансовое управление администрации
муниципального образования Щербиновский район**

Адрес:

**353620 ст-ца Старощербиновская
ул. Советов, д. 68
телефон (86151) 7-81-84, факс 7-81-84
адрес электронной почты: fusrb@mail.ru
сайт администрации: <http://staradm.ru>**

**станция Старощербиновская
апрель 2014 года**